

Información Financiera Trimestral

[105000] Comentarios y Análisis de la Administración	2
[110000] Información general sobre estados financieros	26
[210000] Estado de situación financiera, circulante/no circulante.....	28
[310000] Estado de resultados, resultado del periodo, por función de gasto.....	30
[410000] Estado del resultado integral, componentes ORI presentados netos de impuestos.....	31
[520000] Estado de flujos de efectivo, método indirecto	33
[610000] Estado de cambios en el capital contable - Acumulado Actual.....	35
[610000] Estado de cambios en el capital contable - Acumulado Anterior	38
[700000] Datos informativos del Estado de situación financiera	41
[700002] Datos informativos del estado de resultados	42
[700003] Datos informativos- Estado de resultados 12 meses.....	43
[800001] Anexo - Desglose de créditos	44
[800003] Anexo - Posición monetaria en moneda extranjera	47
[800005] Anexo - Distribución de ingresos por producto.....	48
[800007] Anexo - Instrumentos financieros derivados	49
[800100] Notas - Subclasificaciones de activos, pasivos y capital contable.....	51
[800200] Notas - Análisis de ingresos y gastos	55
[800500] Notas - Lista de notas.....	56
[800600] Notas - Lista de políticas contables.....	86
[813000] Notas - Información financiera intermedia de conformidad con la NIC 34	115

[105000] Comentarios y Análisis de la Administración

Comentarios de la gerencia [bloque de texto]

Cancún Quintana Roo, 1 de septiembre 2022

Mensaje del Director,

Muy estimados inversionistas de CADU:

Los resultados del 1T22 reflejan un inicio lento en la escrituración de vivienda, sin embargo, seguimos consolidando las bases que nos permitirán capitalizar un mayor dinamismo en los próximos trimestres.

Como se había previsto anteriormente, durante el primer trimestre continuaron los efectos de la entrada en vigor del nuevo sistema de puntuación "T1000" y la reforma en materia de subcontratación laboral, adicionalmente las presiones inflacionarias implicaron un aumento en el precio de las viviendas y afectaron el poder de compra de las familias.

Nuestras perspectivas para el 2022, se encuentran en línea con lo previsto, pues los crecimientos más importantes se tienen proyectados a partir del siguiente trimestre:

- Avanzamos en el desarrollo de nuevos prototipos de vivienda en Quintana Roo, destacando el desplazamiento de las primeras unidades de Aldea Tulum Plus, el inicio de obra en el desarrollo la Selva Playa del Carmen y los nuevos desarrollos de Long Island en Cancún, proyectos de vivienda media cuyos precios se encuentran entorno a los \$1.5 y \$2.5 millones por vivienda.

- Las condiciones económicas para lo que resta del año son muy favorables debido al mayor flujo de visitantes en Quintana Roo, en el 1T22 se tuvo el mayor registro de tráfico de pasajeros histórico hacia el aeropuerto de Cancún; se sigue incrementando la ocupación hotelera y la generación de nuevos empleos debido a las inversiones del gobierno federal, como es el tren maya y el aeropuerto de Tulum. Con lo anterior más derechohabientes tendrán la posibilidad de adquirir una vivienda y se registrarán mejores condiciones económicas en las plazas donde operamos.

Confiamos en que estos esfuerzos de diversificación de producto, aunados a los efectos positivos en la economía, nos generarán mayores ingresos en los próximos trimestres, por lo que la Guía de Resultados 2022 se mantiene sin cambios.

A pesar de que las perspectivas de crecimiento son positivas para los próximos meses, los indicadores financieros se verán afectados debido a ajustes de auditoría que se reflejarán en los resultados del 2021.

El ajuste más importante se deriva de la operación de Tulum en la que se registraron \$103.8 millones de EBITDA por la operación de compra-venta del terreno de Tulum y que a criterio de los auditores externos de la sociedad debe eliminarse por efectos de la consolidación de los estados financieros. Adicionalmente la aportación de \$250 millones, por parte de inversionistas al proyecto Tulum, debe presentarse como un pasivo y no como una inversión de capital.

Por lo anterior, las razones de apalancamiento de la Empresa, incluyendo los “covenants” que se tienen comprometidos no podrán cumplirse por lo que requerimos de nuevas dispensas por parte de tenedores de bonos y garantes.

Los ajustes de auditoría no afectan la liquidez de la Empresa, los niveles de caja, la deuda con costo, la generación de flujo libre de efectivo y seguiremos cumpliendo puntualmente con nuestras obligaciones de pago.

Por otra parte, me complace compartirles que, una vez más, nuestro alto compromiso en materia Ambiental, Social y de Gobierno Corporativo, fue reconocido, por el Centro Mexicano para la Filantropía, A.C., (Cemefi) y la Alianza por la Responsabilidad Social Empresarial por México (AliaRSE), a través del distintivo Empresa Socialmente Responsable (ESR) 2022 para empresas Grandes. Y, como lo comentamos oportunamente en el reporte anterior, en enero, las primeras 798 viviendas de nuestro desarrollo en Playa del Carmen recibieron la certificación EDGE Advanced, del IFC, la cual avala su capacidad de generar ahorros de hasta 47% en energía, 39% en agua y 75% en masa energética de materiales.

Finalmente, estamos convencidos de que nuestros proyectos actuales en desarrollo, aunados a la flexibilidad operativa que nos caracteriza, y a las mejores perspectivas económicas en Quintana Roo, nos permitirán transitar con una mayor estabilidad durante los siguientes trimestres.

Atentamente

Pedro Vaca Elguero
Presidente y Director General

Información a revelar sobre la naturaleza del negocio [bloque de texto]

Corpovael, S.A.B. de C.V. “CADU” (BMV: CADUA) es un grupo empresarial líder dedicado al desarrollo integrado de vivienda de interés social, media, media-residencial y residencial en México. CADU cuenta con una exitosa trayectoria de más dos décadas en el sector vivienda, donde ha fundamentado un exitoso modelo de negocios a través de la búsqueda de una alta y sostenida rentabilidad; apuntalando su ventaja competitiva en una estructura ágil y verticalmente integrada (desarrollando actividades de adquisición de terrenos, urbanización, edificación y comercialización), en plazas donde ha identificado una alta demanda potencial de vivienda. Opera, principalmente, en Quintana Roo, Jalisco y CDMX.

Información a revelar sobre los objetivos de la gerencia y sus estrategias para alcanzar esos objetivos [bloque de texto]

Ingresos.- Los ingresos totales de la Compañía disminuyeron 23.6% durante el 1T22 en su comparativo anual, pasando de \$838 millones en el 1T21 a \$640 millones en el 1T22. Lo anterior fue la combinación de una disminución de 26.0% (o \$212 millones) en ingresos por venta de vivienda, de un incremento en venta de terrenos por \$24 millones, y de una disminución de \$10 millones en servicios de construcción.

Ut neta.- La utilidad neta fue de -\$28 millones en el 1T22, comparado con los \$73 millones del 1T21, implica una disminución de 138.2%. El margen neto pasó de 8.7% en el 1T21 a -4.4% en el 1T22. Lo anterior debido principalmente al menor nivel de ventas del periodo, y a los impuestos.

Ebitda.- Se registró un EBITDA por \$61 millones en el 1T22, disminuyendo 59.1% respecto a los \$148 millones del 1T21. El margen EBITDA del 1T22 se ubicó en 9.5%, vs. el 17.7% del 1T21. Lo anterior debido principalmente por los menores ingresos del periodo.

Guía de Resultados 2022:

Confiamos en que estos esfuerzos de diversificación de producto, aunados a los efectos positivos en la economía, nos generarán mayores ingresos en los próximos trimestres, por lo que la Guía de Resultados 2022 se mantiene sin cambios.

La información presentada por la Empresa puede incluir declaraciones respecto de acontecimientos futuros y/o resultados financieros proyectados. Los resultados obtenidos podrían diferir a los proyectados en este documento, esto debido a que los resultados pasados no garantizan el comportamiento de resultados futuros. Por lo anterior, la Empresa no asume obligación por factores externos o indirectos acontecidos en México o en el extranjero.

Información a revelar sobre los recursos, riesgos y relaciones más significativos de la entidad [bloque de texto]

Estado de Posición Financiera

Efectivo y Equivalentes (en millones de pesos)



Al 31 de marzo de 2022, el saldo de efectivo y equivalentes de efectivo sumó \$429 millones (conformado por \$379 millones de efectivo disponible y \$50 millones del fondo de reserva constituido para garantizar el pago del Bono Verde "CADU20V"), disminuyendo 20.3% contra los \$538 millones registrados en el mismo periodo de 2021.

Aunque la Compañía considera adecuado el actual nivel de efectivo, también cuenta con líneas de crédito disponibles por más de \$400 millones.

Los recursos en efectivo de CADU están invertidos principalmente en instrumentos de deuda de alta calidad crediticia a C.P.

El 18 de diciembre de 2020 la entidad emitió un certificado bursátil bajo la clave CADU 20V, por un monto de 502.1 millones de pesos. La emisión cuenta con una garantía líquida equivalente al 10% del saldo insoluto. De acuerdo con las NIC, si el efectivo o equivalente al efectivo se encuentra restringido no se clasifica como activo circulante. En el dictamen se clasifica como LP y el detalle se localiza en las notas de efectivo, equivalentes y efectivo restringido. Este reporte (formato XBRL) no cuenta con espacio en LP para efectivo restringido.

Cuentas por Cobrar

Integración de Cuentas por Cobrar (\$ Millones)				
Concepto	1T21	1T22	Δ\$	Δ%
Cientes Vivienda	254	280	26	10.1%
Cientes Terrenos - otros	153	122	(30)	(20.0%)
Total Cientes	406	402	(5)	(1.2%)

Cuentas por Cobrar (días)				
	1T21	1T22	Δ días	Δ%
Cientes Vivienda	29	42	13	44.8%
Cientes Terrenos - otros	238	214	(24)	(10.1%)
Total Cientes	43	56	13	30.2%

Las cuentas por cobrar ascendieron a \$402 millones (56 días de cartera) al cierre del 1T22, vs. \$406 millones al 1T21 (43 días de cartera).

Ciclo de Capital de Trabajo



Al 1T22, el Ciclo de Capital de Trabajo fue de 1,303 días, 291 días más que los 1,012 días del 1T21, y 74 días mayor que los 1,229 días del 4T21. Lo anterior debido principalmente al alza de 350 días que registraron los días de inventario del 1T21 al 1T22. También los días de cartera aumentaron 13 días en el 1T22 vs 1T21; mientras que los días de proveedores y de anticipo de clientes crecieron 43 días y 30 días, del 1T21 al 1T22.

Inventarios

Integración de Inventarios (\$ Millones)			
Concepto	1T21	1T22	Δ%
Reserva Territorial	2,688	3,062	13.9%
Obra en Proceso y vivienda terminada	4,220	3,695	(12.4%)
Intereses Capitalizados	580	798	37.6%
Total	7,488	7,555	0.9%

El inventario pasó de \$7,488 millones al finalizar el 1T21 a \$7,555 millones al cierre del 1T22, representando un alza de 0.9%, debido a las alzas de 13.9% (+\$374 millones) y de 37.6% (+\$218 millones) que registraron la reserva territorial y los intereses capitalizados.

SUSTENTABILIDAD

En línea con su alto compromiso en la adopción de las mejores prácticas en materia Ambiental, Social y de Gobierno Corporativo (ASG), la Compañía ha recibido diversas certificaciones y ha sido reconocida por parte de diferentes instituciones durante los últimos 2 años, la cuales se presentan a continuación:

Certificación de Climate Bond Initiative, bajo la modalidad “Low Carbon Buildings”, siendo el Bono Verde “CADU20V” el primero del sector vivienda en América Latina en obtener este distintivo.

Certificación PRIME de Gobierno Corporativo, la cual es otorgada por algunas de las instituciones más importantes de nuestro país (Bancomext, Nacional Financiera, la BMV, la BIVA y la AMIB); este reconocimiento se otorgó por haber cumplido satisfactoriamente la Guía PRIME que promueve las mejores prácticas en la materia.

Premio BONO VERDE 2020 por parte de Environmental Finance, el cual es otorgado a quienes destacan por su innovación, liderazgo, mejores prácticas y contribución al desarrollo de un mercado financiero sustentable.

Premio al Primer BONO VERDE de una desarrolladora de vivienda colocado en el mercado local, este fue otorgado por el Consejo Consultivo de Finanzas Verdes en el marco de los Premios Bonos Verdes, Sociales y Sustentables 2020-2021. Este reconocimiento es otorgado a las empresas que refuerzan su compromiso con la sustentabilidad y demuestran una implementación de estrategias cada vez más sólidas.

Certificación EDGE. Durante enero de 2022, las primeras 798 viviendas de CADU recibieron la Certificación EDGE Advanced del IFC (de Grupo Banco Mundial). Tener esta Certificación significa que estos prototipos de vivienda que la recibieron permiten ahorros de hasta un 47% en energía, 39% en agua y 75% en masa energética de materiales.

Grupo Expansión, Transparencia Mexicana y Mexicanos Contra la Corrupción han reconocido a CADU, por segundo año consecutivo, como la mejor empresa del sector en su lucha contra la corrupción. Y, encuentran a CADU entre las empresas más comprometidas con México en esta materia.

Distintivo ESR 2022 para empresas Grandes, otorgado por el Centro Mexicano para la Filantropía, A.C., (Cemefi) y la Alianza por la Responsabilidad Social Empresarial por México (AliaRSE), como resultado del compromiso mostrado por CADU con relación a temas Ambientales, Sociales y de Gobierno Corporativo.

Indicadores

Salud y Seguridad	
Indicador	1T22
Horas totales trabajadas	1,345,312
Horas totales trabajadas por colaboradores	675,368
Horas totales trabajadas por contratistas	669,944
Número de desarrollos en construcción	10
Número total de fatalidades (colaboradores)	0
Número total de fatalidades (contratistas)	0

Medio Ambiente	
Indicador	1T22
Número total de viviendas verdes certificadas que fueron construidas en este periodo	451
Mitigación anual de emisiones de GEI (tCO ₂ e) por las viviendas verdes certificadas que fueron construidas bajo el programa ECO CASA	441
Reducción de huella de carbono anual (tCO ₂ e) por las viviendas verdes certificadas que fueron construidas bajo el programa ECO CASA	2,541
Número de ecotecnologías instaladas en viviendas verdes certificadas que fueron construidas en el periodo	
WC Ahorradores	451
Focos Ahorradores	3,608
Regaderas Ahorradoras	451
Litros de agua ahorrados anualmente por vivienda verde certificada construida en este trimestre	4,686,582
Emisiones alcance 1 tCO ₂ e por las viviendas de interés social que fueron construidas	172
Promedio de ahorro de agua frente a línea base de vivienda construida	18%
Promedio de ahorro de emisiones frente a línea base de vivienda construida	35%

Ética	
Indicador	1T22
Número total de denuncias	0
Número de denuncias por externos	0
Número de denuncias por personas de la empresa	0
Porcentaje de denuncias anónimas	0%
Número de denuncias anónimas	0
Número de denuncias no anónimas	0
Denuncias relacionadas con el buen trato a clientes	0
Denuncias relacionadas con el ambiente laboral	0
Denuncias relacionadas con el medio ambiente	0

Comunidades	
Indicador	1T22
Número total de desarrollos beneficiados con actividades que fomentan el bienestar	5

Resultados de las operaciones y perspectivas [bloque de texto]

CADU REGISTRA INGRESOS POR \$640 MILLONES, EBITDA DE \$61 MILLONES E INICIA EL DESPLIEGUE DE SU ESTRATEGIA DE DIVERSIFICACIÓN GEOGRÁFICA Y DE PRODUCTO

Cancún, Q. Roo, México a 22 de agosto de 2022. – Corpovael, S.A.B. de C.V. (BMV: CADUA), grupo empresarial líder dedicado al desarrollo de vivienda de interés social, media, media-residencial y residencial en México, anunció hoy sus resultados por el primer trimestre de 2022. Las cifras presentadas en este reporte se encuentran expresadas en pesos nominales mexicanos corrientes, son preliminares y no auditadas, se encuentran preparadas de conformidad con las NIIF e interpretaciones vigentes a la fecha, y podrían presentar variaciones mínimas por redondeo.

INFORMACIÓN DESTACADA (OPERATIVA Y FINANCIERA)

Aunque los resultados del 1T22 muestran un inicio lento en el desplazamiento de vivienda, CADU continuó avanzando en su diversificación por producto y zona geográfica, cimentando con ello las bases que le permitirán impulsar su proceso de recuperación durante los próximos trimestres. En este sentido:

En el 1T22 comenzó la construcción de un proyecto de vivienda media en Playa del Carmen Quintana Roo, con precio de alrededor de \$2.0 millones por vivienda.

A finales del 1T22, CADU inició con las escrituraciones del nuevo proyecto de vivienda media “Aldea Tulum Plus”, con un precio de \$1.5 millones por vivienda.

Durante el 1T22 CADU continuó avanzando en el desarrollo de los nuevos proyectos en Guadalajara y Querétaro, cuya contribución a ingresos se estima para 2023.

Durante el 1T22 los ingresos por vivienda fueron de \$603 millones, 26.0% menos respecto a los \$815 millones del 1T21.

El flujo libre de efectivo fue de -\$78 millones este trimestre vs. \$199 millones en el 1T21, debido a las menores ventas y a la inversión realizada en inventario de vivienda.

El EBITDA pasó de \$148 millones en el 1T21 a \$61 millones en el 1T22, representando una disminución de 59.1%.

En el 1T22 se registró una pérdida neta de \$28 millones, comparándose con la utilidad neta de \$73 millones del 1T21.

La deuda total presentó una ligera alza anual de 2.2%, sumando \$3,520 millones al cierre del 1T22 vs. \$3,445 millones al finalizar el 1T21. Es importante mencionar que CADU mantiene la estrategia desplegada desde 2020 (enfocada a preservar la liquidez, generar flujo de efectivo y disminuir la deuda).

RESULTADOS COMPARATIVOS 1T22 VS. 1T21

PRINCIPALES INDICADORES

PRINCIPALES INDICADORES (\$ Millones)			
Indicador	1T21	1T22	Δ%
Unidades	1,091	738	(32.4%)
Precio Promedio (\$ Miles)	747	817	9.4%
Ingresos Vivienda	815	603	(26.0%)
Venta de Terrenos	5	29	460.4%
Servicios de Construcción	19	8	(54.7%)
Ingresos Totales	838	640	(23.6%)
Utilidad de Operación	89	21	(76.8%)
EBITDA	148	61	(59.1%)
Margen EBITDA (%)	17.7	9.5	(8.2 pp.)
Utilidad Neta	73	(28)	(138.2%)
Margen neto (%)	8.7	(4.4)	(13.1 pp.)
FLEF	199	(78)	(139.3%)
Cobertura de intereses	1.93x	0.78x	(1.15x)
Deuda neta a EBITDA UDM	5.92x	13.32x	7.40x
Apalancamiento (PT/CC)	0.97x	1.23x	0.26x
UPA* (\$)	0.21	(0.08)	(138.1%)

*Cifras en pesos. Considerando 339,316,859 acciones en circulación al 1T22 y 1T21.

INDICADORES DE BALANCE (\$ Millones)		
Indicador	1T21	1T22
Efectivo y equivalentes	538	429
Cientes	406	402
Inventarios	7,488	7,555
Otros activos	1,495	2,125
Total Activos	9,927	10,511
Deuda Bancaria	2,000	2,247
Deuda Bursátil	1,445	1,274
Total deuda	3,445	3,520
Otros pasivos	1,436	2,284
Total pasivos	4,881	5,804
Capital contable	5,046	4,707

INDICADORES FINANCIEROS		
Indicador	UDM 1T21	UDM 1T22
ROE (%)	2.5	(4.3)
ROA (%)	1.3	(1.9)
EBITDA (\$ Millones)	491	232
Utilidad Neta (\$ Millones)	125	(201)
UPA (\$)	0.41	(0.60)
CCT (días)	1,012	1,303

LAS CIFRAS COMPARTIVAS CON PERIODOS ANTERIORES, INCLUYEN LOS AJUSTES PROPUESTOS POR AUDITORÍA EXTERNA, QUE AFECTAN LOS RESULTADOS DEL 4T21 PREVIAMENTE REPORTADOS.

DESEMPEÑO OPERATIVO

Ingresos Totales Consolidados

Ingresos Totales (\$ Millones)				
	1T21	1T22	Δ\$	Δ%
Ingresos Vivienda	815	603	(212)	(26.0%)
Venta de Terrenos	5	29	24	460.4%
Servicios de Construcción/Otros ingresos	19	8	(10)	(54.7%)
Total	838	640	(198)	(23.6%)



En el 1T22 los ingresos totales disminuyeron 23.6% al pasar de \$838 millones en el 1T21 a \$640 millones en el 1T22. Lo anterior fue la combinación de una disminución de 26.0% (o \$212 millones) en ingresos por venta de vivienda, de un incremento en venta de terrenos por \$24 millones, y de una disminución de \$10 millones en servicios de construcción.

Del total de \$640 millones, el 94.1% corresponde a ingresos de vivienda, el 4.6% a venta de terrenos y el 1.3% a otros ingresos.

Ingresos Vivienda

Ingresos por Vivienda por plaza (\$ Millones)				
	1T21	1T22	Δ\$	Δ%
Cancún	322	205	(117)	(36.2%)
Playa del Carmen	126	104	(22)	(17.1%)
Tulum	288	284	(4)	(1.3%)
Aguascalientes (VU)	1	-	(1)	(100.0%)
Guadalajara (VU)	10	4	(6)	(62.9%)
Estado de México (VU)	3	2	(1)	(21.1%)
Ciudad de México	61	-	(61)	(100.0%)
Ciudad Juárez / otros (VU)	4	2	(2)	(44.7%)
TOTAL	815	603	(212)	(26.0%)

NOTA: VU hace referencia a la Vivienda Usada.

En el 1T22 los ingresos por vivienda disminuyeron 26.0% al pasar de \$815 millones en el 1T21 a \$603 millones en el 1T22. Lo anterior debido a:

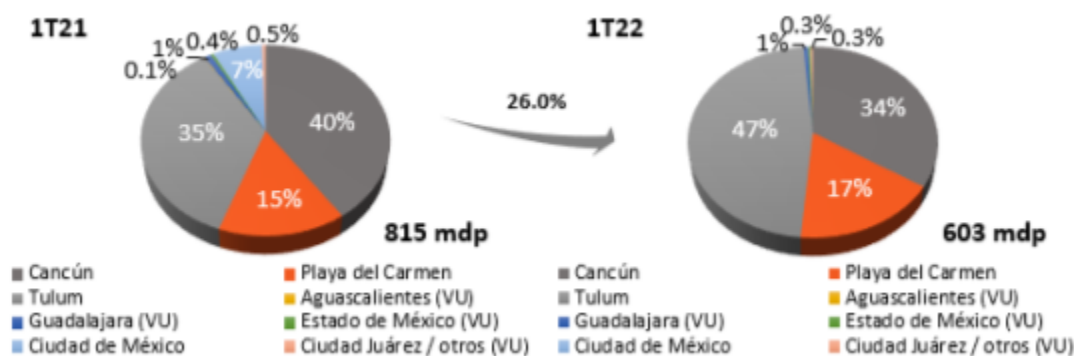
i. En vivienda de interés social: el menor ritmo de escrituración de los proyectos ubicados en Quintana Roo (-\$143 millones vs. 1T21), dados los efectos de la implementación del nuevo sistema de puntuación del Infonavit (T1000) y de la reforma laboral en materia de subcontratación, ya que en el 1T21 no habían entrado en vigor, así como de la repercusión que han tenido las actuales presiones inflacionarias sobre los precios de las viviendas.

ii. En Vivienda media y media residencial: bajó por la falta de inventario terminado en los proyectos de vivienda media en Cancún que se escriturarán en el 2T. Además de la desaceleración registrada en la CDMX en el proyecto Torre Lago (-\$61 millones vs. 1T21).

iii. En residencial plus: los ingresos bajaron en \$17 millones por la terminación de Allure, proyecto que se ejecutó al 100% con recursos de CADU vs. Blume en el que estamos en asociación y solo se registra el 60%.



Desde la entrada en vigor del “T-1000” y la reforma en materia de subcontratación laboral, los ingresos por vivienda trimestrales de CADU han estado en niveles promedio de \$625 millones. Esperamos que los ingresos vayan mejorando en los siguientes trimestres derivado de los inventarios y nuevos proyectos que están en proceso.



Durante el 1T22, la mayoría de los ingresos por venta de vivienda derivaron del desplazamiento de los proyectos localizados en Quintana Roo (98.7%); ya que, en este periodo no se escrituraron unidades en la CDMX. Tulum fue la plaza que más contribuyó a los ingresos del periodo (47%), seguida de Cancún (34%) y Playa del Carmen (17%).

La Compañía está desarrollando nuevos proyectos para ampliar su diversificación geográfica, en Guadalajara y Querétaro, los cuales se espera comiencen a generar ingresos en el 2023.

Ingresos por Vivienda por segmento (\$ Millones)				
	1T21	1T22	Δ\$	Δ%
Interés Social	513	425	(88)	(17.2%)
Interés Social (VU)	29	9	(19)	(67.1%)
Media	67	54	(13)	(19.6%)
Media-Residencial	90	15	(75)	(83.6%)
Residencial	117	100	(17)	(14.3%)
TOTAL	815	603	(212)	(26.0%)

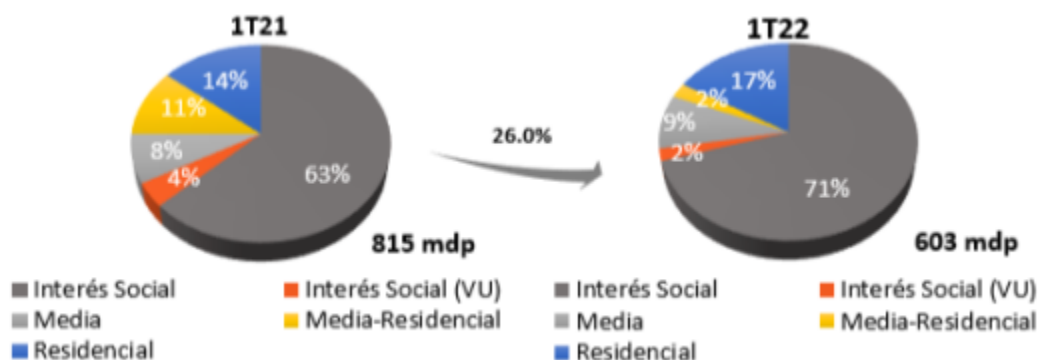
Nota: la vivienda de interés social es aquella con un precio menor a \$1 millón; la vivienda usada (VU) es aquella de interés social que fue adquirida y remodelada por CADU para su posterior reventa; la vivienda media la que va de \$1 millón a \$2.5 millones; la vivienda media-residencial la que va desde \$2.5 millones a \$5 millones; y, la vivienda residencial la que supera los \$5 millones.

Durante el 1T22, los ingresos por vivienda continuaron reflejando los efectos de la desaceleración temporal que ha registrado la demanda en nuestra principal plaza de operación. Los ingresos de interés social disminuyeron 19.8% contra el 1T21, los de vivienda media 19.6%, los del segmento medio-residencial 83.6% y los de vivienda residencial 14.3%.

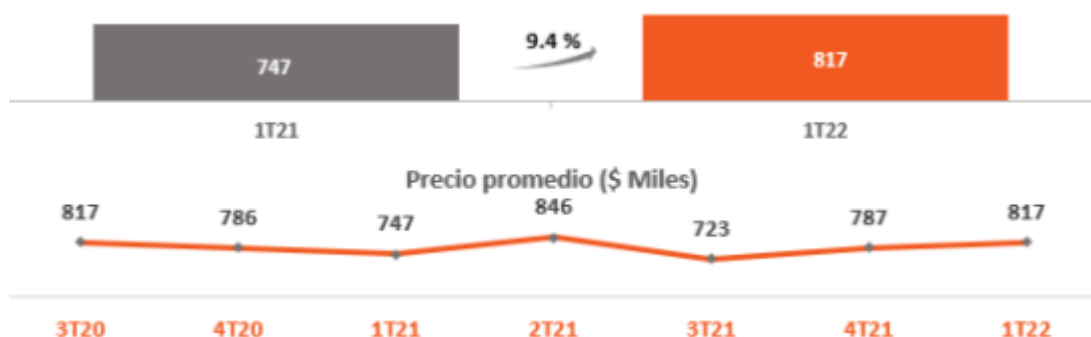
En particular, el segmento de interés social refleja el efecto que han tenido los incrementos de los precios de vivienda, como respuesta a la inflación. La vivienda media se vio afectada por la terminación del inventario de Midtown (-\$44 millones); pues, a pesar de que fue repuesto con Madison y Aldea Tulum Plus, el primero no pudo capitalizar adecuadamente la demanda (la nueva etapa aún estaba en desarrollo) y el último inicio escrituraciones a finales del trimestre.

Asimismo, en el segmento medio-residencial, aunque el proyecto kings cuenta con más de 35 viviendas en pipeline de ventas, las unidades se encuentran en desarrollo; por lo cual, no pudieron escriturarse. Y, en el segmento residencial, Blume (+\$73 millones) no compensó la terminación de Allure (-\$89 millones), ya que, si bien se ha registrado un buen ritmo de desplazamiento, CADU sólo reconoce el 60% de estos ingresos, debido a que el 40% restante le pertenece al socio que aportó el terreno.

En lo que se refiere a la mezcla de ingresos por tipo de vivienda, fue la siguiente:



El segmento de vivienda que más contribuyó a los ingresos en el 1T22 fue el de interés social con 73% (71% de vivienda nueva y 2% de vivienda usada), seguido por el segmento residencial con 17%, el segmento de vivienda media contribuyó con el 9% y el segmento de vivienda media-residencial fue el 2% de los ingresos por vivienda.



En el 1T22, el precio promedio aumentó 9.4% al pasar de \$747 mil en el 1T21 a \$817 mil en el 1T22. Los precios de este año reflejan los incrementos en materiales para la construcción de vivienda, los cuales han aumentado por la mayor inflación.

El siguiente cuadro muestra el comparativo anual de los precios promedio por segmento:

Precios Promedio por Producto (\$ Miles)				
Producto	1T21	1T22	Δ\$	Δ%
Interés Social	536	631	95	17.8%
Interés Social (VU)	433	448	15	3.5%
Media	2,032	1,798	(234)	(11.5)
Media-Residencial	3,197	2,929	(268)	(8.4%)
Residencial*	16,660	11,101	(5,559)	(33.4%)
Total	747	817	70	9.4%

*Sólo se considera el 60% del precio de venta de las unidades del desarrollo Blume.

El precio promedio de la vivienda nueva de interés social presentó un alza de 17.8% en el 1T22 vs. el 1T21, reflejando la inflación en los materiales de construcción. Asimismo, el precio promedio de interés social usada (VU) creció 3.5% en el 1T22.

En contraste, el precio promedio del segmento de vivienda media registró una disminución anual de 11.5% en el 1T22 vs. el 1T21, ya que los proyectos Madison y Aldea Tulum Plus, que sustituyen a Midtown, tienen menores precios de venta que este último, a ser de menor superficie. El precio promedio de la vivienda media-residencial disminuyó 8.4% en el 1T22 al no contar con unidades del proyecto Torre Lago en la CDMX que tiene mayor precio que Kings en Cancún.

Por su parte, el precio promedio del segmento residencial disminuyó 33.4%, ya que CADU sólo reconoce el 60% de los ingresos del proyecto Blume, el 40% restante le pertenece al socio que aportó el terreno. Excluyendo el efecto del socio, el precio promedio en este segmento disminuyó sólo 2.3% al pasar de \$17.7 millones en el 1T21 a \$17.3 millones en el 1T22.

DESEMPEÑO FINANCIERO

Estado de Resultados

Costo de Ventas

Desglose de Ingresos y Costo de Ventas (\$ Millones)				
Conceptos	1T21	%	1T22	%
Ingresos por escrituración de viviendas	815	97.2%	603	94.1%
Ingresos por venta de terrenos	5	0.6%	29	4.6%
Servicios de construcción	19	2.2%	8	1.3%
Total de Ingresos	838	100.0%	640	100.0%
Costo de viviendas escrituradas	606	74.4%	501	83.1%
Costo de terrenos	4	86.0%	12	39.4%
Costo de servicios de construcción	18	96.5%	3	39.8%
Total de Costo de Ventas	628	74.9%	516	80.5%
Costo de Ventas	573	68.4%	478	74.6%
Intereses Capitalizados en el CV	55	6.6%	38	5.9%


Durante el 1T22, la proporción del costo de ventas a ingresos se ubicó en 80.5%, 5.6 pp. más en comparación con el 74.9% registrado en el 1T21, dados los menores márgenes de rentabilidad de las viviendas escrituradas en el periodo. Lo anterior se debe al efecto combinado de una mayor participación de interés social (segmento que regularmente cuenta con los márgenes más bajos) y a efectos de absorción inflacionarios.

Utilidad Bruta



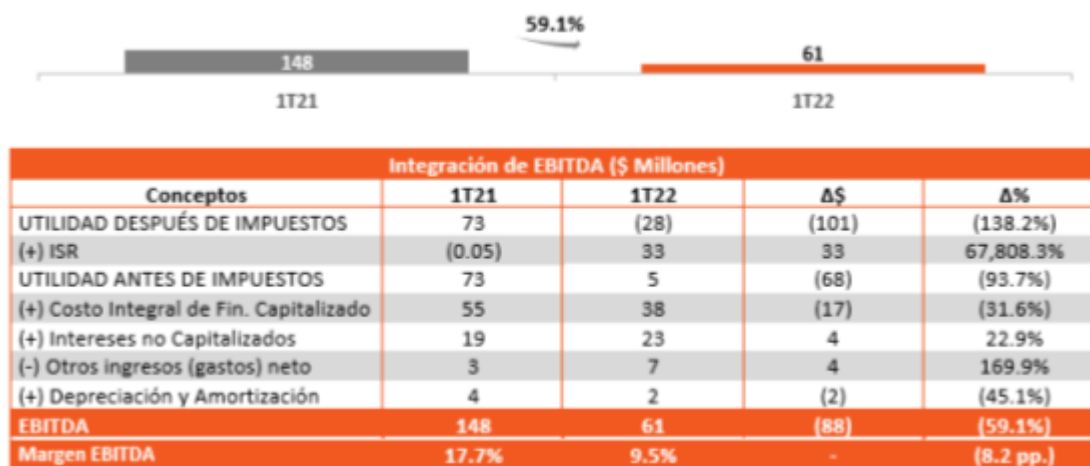
La utilidad bruta del 1T22 totalizó \$125 millones, representando un decremento de 40.6% respecto a los \$210 millones obtenidos en el 1T21, principalmente, como consecuencia del menor nivel de ingresos del periodo.

Gastos Generales



Los gastos generales pasaron de \$121 millones en el 1T21 a \$104 millones en el 1T22, representando una disminución de 13.9%, la cual se debe al menor monto de comisiones pagadas como resultado de la reducción que presentaron las ventas de vivienda. Como porcentaje de los ingresos, los gastos presentaron un alza anual de 1.9 pp., ya que una porción de los gastos es fija.

EBITDA



En seguimiento a los menores ingresos del trimestre, el EBITDA pasó de \$148 millones en el 1T21 a \$61 millones en el 1T22 (-59.1%). Durante el 1T22, el margen EBITDA fue de 9.5%, 8.2 pp. menos vs. el 1T21.



Utilidad de Operación



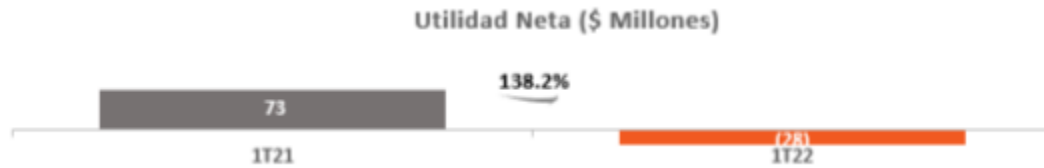
Durante el 1T22, la utilidad de operación sumó \$21 millones, comparándose contra los \$89 millones del 1T21 (-76.8%). El margen de operación fue de 3.2% en el 1T22.

Utilidad Antes de Intereses e Impuestos

Utilidad Antes de Intereses e Impuestos			
Conceptos	1T21	1T22	Δ%
Utilidad de Operación	89	21	(76.8%)
Pérdida por venta de activo*	-	-	-
Utilidad Antes de Intereses e Impuestos	89	21	(76.8%)

*Transacción no correspondiente a la operación habitual del negocio.

La utilidad antes de intereses e impuestos pasó de \$89 millones en el 1T21 a \$21 millones en el 1T22, representando un decremento de 76.8%.

Utilidad Neta

Como consecuencia del menor nivel de ventas del periodo, y de los impuestos, durante el 1T22 se registró una pérdida neta de \$28 millones vs. la utilidad neta de \$73 millones obtenida en el 1T21.

Utilidad Neta y UPA (\$ Millones)				
Conceptos	1T21	1T22	Δ\$	Δ%
Utilidad Neta Consolidada	73	(28)	(101)	(138.2%)
Utilidad Neta Controladora	73	(28)	(100)	(138.1%)
Utilidad por acción* (Pesos)	0.21	(0.08)	(0.30)	(138.1%)

*Cifras en pesos. Considerando 339,316,859 acciones en circulación al 1T22 y 1T21.

En el 1T22 la Utilidad Por Acción (UPA) fue de -\$0.08 vs. \$0.21 en el 1T21.

Situación financiera, liquidez y recursos de capital [bloque de texto]

Estado de Posición Financiera

Efectivo y Equivalentes (en millones de pesos)



Al 31 de marzo de 2022, el saldo de efectivo y equivalentes de efectivo sumó \$429 millones (conformado por \$379 millones de efectivo disponible y \$50 millones del fondo de reserva constituido para garantizar el pago del Bono Verde "CADU20V"), disminuyendo 20.3% contra los \$538 millones registrados en el mismo periodo de 2021.

Aunque la Compañía considera adecuado el actual nivel de efectivo, también cuenta con líneas de crédito disponibles por más de \$400 millones.

Los recursos en efectivo de CADU están invertidos principalmente en instrumentos de deuda de alta calidad crediticia a C.P.

Cuentas por Cobrar

Integración de Cuentas por Cobrar (\$ Millones)				
Concepto	1T21	1T22	Δ\$	Δ%
Cientes Vivienda	254	280	26	10.1%
Cientes Terrenos - otros	153	122	(30)	(20.0%)
Total Cientes	406	402	(5)	(1.2%)

Cuentas por Cobrar (días)				
	1T21	1T22	Δ días	Δ%
Cientes Vivienda	29	42	13	44.8%
Cientes Terrenos - otros	238	214	(24)	(10.1%)
Total Cientes	43	56	13	30.2%

Las cuentas por cobrar ascendieron a \$402 millones (56 días de cartera) al cierre del 1T22, vs. \$406 millones al 1T21 (43 días de cartera).

Ciclo de Capital de Trabajo



Al 1T22, el Ciclo de Capital de Trabajo fue de 1,303 días, 291 días más que los 1,012 días del 1T21, y 74 días mayor que los 1,229 días del 4T21. Lo anterior debido principalmente al alza de 350 días que registraron los días de inventario del 1T21 al 1T22. También los días de cartera aumentaron 13 días en el 1T22 vs 1T21; mientras que los días de proveedores y de anticipo de clientes crecieron 43 días y 30 días, del 1T21 al 1T22.

Inventarios

Integración de Inventarios (\$ Millones)			
Concepto	1T21	1T22	Δ%
Reserva Territorial	2,688	3,062	13.9%
Obra en Proceso y vivienda terminada	4,220	3,695	(12.4%)
Intereses Capitalizados	580	798	37.6%
Total	7,488	7,555	0.9%

El inventario pasó de \$7,488 millones al finalizar el 1T21 a \$7,555 millones al cierre del 1T22, representando un alza de 0.9%, debido a las alzas de 13.9% (+\$374 millones) y de 37.6% (+\$218 millones) que registraron la reserva territorial y los intereses capitalizados.

Deuda

Al 31 de marzo de 2022, la deuda total fue de \$3,520 millones, aumentando ligeramente contra los \$3,445 millones del mismo periodo de 2021 (+2.2%), debido a un alza de 12.3% en la deuda bancaria, la cual fue parcialmente compensada por el decremento de 11.9% registrado en la deuda bursátil.

Es importante mencionar que este es un aumento derivado de la inversión en nuevos proyectos, ya que la Compañía continúa manteniendo el enfoque estratégico implementado desde 2020 (orientado a preservar la liquidez, generar flujo libre de efectivo y reducir la deuda).

Deuda Bancaria (\$ Millones)				
Concepto	1T21	1T22	Δ\$	Δ%
Puentes	1,520	1454	(66)	(4.3%)
Reserva Territorial	68	68	-	-
Capital de Trabajo	411	724	313	76.0%
Total	2,000	2,247	247	12.3%

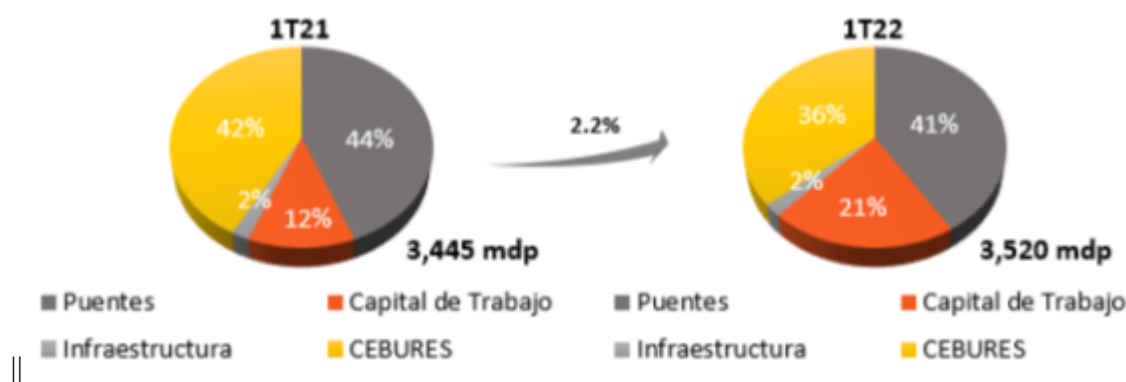
Al finalizar el 1T22, la deuda bancaria totalizó \$2,247 millones, 12.3% más que los \$2,000 millones obtenidos al cierre del 1T21, dado que los créditos para capital de trabajo presentaron un aumento de 76.0% (+\$313 millones). El incremento de los créditos para capital de trabajo en comparación con el 4T21 fue únicamente de \$110 millones, los cuales fueron aplicados a obras de infraestructura previo a la obtención de los créditos puente.

Deuda Bursátil – Cebures (\$ Millones)				
Concepto	1T21	1T22	Δ\$	Δ%
CADU 18	443	271	(171)	(38.7%)
CADU 19	500	500	-	-
CADU 20V	502	502	-	-
Deuda Bursátil	1,445	1,274	(171)	(11.9%)
Deuda Total*	3,445	3,520	75	2.2%

*El 100% de la deuda de la Empresa, al 31 de marzo de 2022, se encuentra contratada en pesos.

La deuda bursátil disminuyó 11.9% este trimestre, pasando de \$1,445 millones al cierre del 1T21 a \$1,274 millones al finalizar el 1T22, como resultado de los pagos de capital del CEBUR “CADU18” que se llevaron a cabo en el periodo conforme a lo calendarizado.

A continuación, se presenta el desglose de la deuda por tipo de financiamiento:



Al finalizar el 1T22, la deuda estaba conformada por un 41% de créditos puente, 36% provenía de la deuda bursátil, 21% de los créditos para capital de trabajo y el 2% correspondía a los créditos para infraestructura.

Vencimientos de la Deuda a marzo de 2022 (\$ Millones)							
Concepto	Año actual	Hasta 1 año	Hasta 2 años	Hasta 3 años	Hasta 4 años	Más de 5 años	Total
Deuda Bancaria	771	257	784	335	100	-	2,247
Cebur CADU 18	129	143	-	-	-	-	271
Cebur CADU 19	-	36	429	36	-	-	500
Bono Verde CADU 20V	-	-	-	-	-	502	502
Total	899	435	1,213	371	100	502	3,520
% Total	25.5%	12.4%	34.5%	10.5%	2.8%	14.3%	100.0%

Nota: Los créditos puente consideran las prórrogas que se incluyen en el contrato de crédito.

Respecto al perfil de vencimientos, el 25.5% de la deuda vence durante los próximos 9 meses, 12.4% en el 1T23, 34.5% antes de 2 años, 10.5% dentro de 3 años, 2.8% en 4 años y 14.3% después de 5 años. CADU no cuenta con deuda contratada en moneda extranjera.

Para mayor detalle, a continuación, se presentan los vencimientos de los próximos 6 trimestres:

Vencimientos de la Deuda por Trimestre (\$ Millones)						
Concepto	2T22	3T22	4T22	1T23	2T23	3T23
Deuda Bancaria	34	90	646	257	352	391
Cebur CADU 18	43	43	43	143	-	-
Cebur CADU 19	-	-	-	36	107	107
Total	77	133	689	435	459	498
% Total	2.2%	3.8%	19.6%	12.4%	13.0%	14.2%

Nota: Los créditos puente consideran las prórrogas que se incluyen en el contrato de crédito.

Durante el 2T22 únicamente vence el 2.2% de la deuda total, en el 3T22 el 3.8%, hacia el 4T22 el 19.6%, durante el 1T23 el 12.4%, hasta el 2T23 el 13.0% y 14.2% hacia el 3T23.

Al 31 de marzo de 2022, la calificación corporativa de CADU, por parte de HR Ratings y Verum, fue de "HR BBB" y "A-/M", respectivamente. En cuanto a los certificados bursátiles de la Empresa, Verum y HR Ratings otorgaron las calificaciones de "A-/M" y "HR BBB", para CADU18 y CADU19, así como las de "AA-/M" y "HR A+", para CADU20V.

Razones de Apalancamiento y Cobertura de Intereses (Veces)		
Conceptos	1T21	1T22
Deuda Neta a EBITDA	5.92	13.32
Pasivo Total / Capital Contable	0.97	1.23
EBITDA / Intereses pagados	1.93	0.78

Desde el inicio de la contingencia sanitaria los tenedores de los certificados bursátiles “CADU18”, “CADU19” y “CADU20V” aprobaron una dispensa en el cumplimiento de los covenants preestablecidos para estos instrumentos, dicha dispensa estará vigente durante el 2022.

En este sentido, la generación de EBITDA continúa siendo afectada por diversos factores externos a la Compañía que han desacelerado la demanda de vivienda, lo cual ha repercutido en las razones financieras de CADU.

Al 31 de marzo de 2022, la razón de deuda neta/EBITDA fue de 13.32x, 7.40x más que lo registrado en el mismo periodo de 2021.

Al cierre del 1T22, la razón de cobertura de intereses (EBITDA/intereses pagados) se ubicó en 0.78x vs. 1.93x al finalizar el 1T21 (-1.15x).

El costo ponderado de la deuda se situó en 9.68% (TIIE + 2.95 pp. / no considerando comisiones). Al 31 de marzo de 2022, el 85.7% de la deuda está contratada a tasa variable y el 14.3% a una tasa fija de 9.13%.

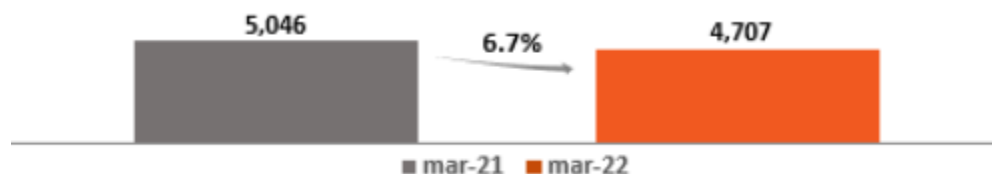
Es importante mencionar que, derivado de que en el 1T22 la Compañía excedió el límite establecido por los covenants, y en línea con lo acordado con los tenedores, se llevó a cabo el pago de un “premio” a los tenedores de “CADU19”, “CADU18” y “CADU20V”, el cual se calcula como:

Premio		
Covenants	Rangos de cumplimiento	Premio (pbs.)*
Deuda Neta a EBITDA (no mayor a 3x)	3.0x a 4.5x	7.5
	4.5x a 6.0x	12.5
	> 6.0x	17.5
EBITDA / Intereses pagados (no menor a 2.5x)	2.0x a 2.5x	7.5
	1.5x a 2.0x	12.5
	< 1.5x	17.5

*Sobre el saldo insoluto de los certificados de la emisión que corresponda que se encuentra vigente en la fecha de pago de intereses.

Previo a la dispensa en el cumplimiento de las obligaciones de no hacer, establecidas en los certificados bursátiles “CADU18”, “CADU19” y “CADU20V”, los covenants fijaban lo siguiente:

- o Que la razón de pasivo total entre capital contable no sea mayor a 3.0 veces
La razón pasivo total / capital contable al 31 de marzo de 2022 fue de 1.23x
- o Que la razón de deuda neta entre UAFIDA de los últimos 12 meses, no sea mayor a 3.0 veces (dispensa aprobada)
La razón deuda neta / UAFIDA UDM al 31 de marzo de 2022 fue de 13.32x
- o Que la razón de cobertura de intereses: la UAFIDA de los últimos 12 meses entre intereses pagados de los últimos 12 meses, no sea menor a 2.5 veces (dispensa aprobada)
La razón UAFIDA UDM / intereses pagados UDM al 31 de marzo de 2022 fue de 0.78x.

Capital Contable

El Capital Contable (CC) alcanzó los \$4,707 millones en el 1T22, disminuyendo 6.7% en comparación con los \$5,046 millones obtenidos en el mismo periodo de 2021, como resultado de la pérdida neta registrada en los UDM. En el 1T22 la estructura de capital estaba integrada por 55.2% de pasivo y 44.8% de capital, comparándose con 49.2% de pasivo y 50.8% de capital del 1T21.

Notas para conciliar y explicar diferencias entre dictamen y este reporte XBRL:

Total de pasivos circulantes:

En este reporte con formato XBRL se reporta una diferencia en el pasivo circulante. En la sección de otros pasivos financiero a corto plazo en este reporte, se reportan los vencimientos contractuales hasta 1 año de los bancarios y bursátiles, establecidos en el [800001] Anexo-Desglose de crédito. El dictamen reporta los vencimientos de los créditos puentes/deuda bancaria, aunque venzan en un plazo mayor a doce meses, en base en la estimación de venta de inventarios, ya que otorga la facultad a las instituciones financieras de realizar el cobro proporcional del financiamiento otorgado por cada venta de unidades inmobiliarias que realice, ya que el crédito está garantizado con la vivienda, para más información ver el dictamen 2021.

Diferencia en Activos Totales y Pasivo Totales:

Adicionalmente este reporte XBRL reporta una diferencia en el total de pasivos y total de activos comparado con el dictamen. Esto se debe a que los montos señalados en la sección de otros pasivos financieros a largo plazo y otros activos pasivos financieros a corto plazo reportan los saldos insolutos de los créditos bancarios y los bonos de acuerdo a lo contratado y establecidas en la sección [800001] Anexo-Desglose de crédito, a diferencia del dictamen en el que al saldo insoluto de la deuda bancaria y bonos le resta los gastos de emisión por amortizar y los costos de apertura de crédito al saldo insoluto de los créditos. Ver en el dictamen la Nota certificado bursátiles y la Nota deuda bancaria. En el activo este efecto se netea en los pagos anticipados a corto y largo plazo.

Flujo de efectivo**Variación de Flujo de Efectivo**

Integración de Flujo de Efectivo (\$ Millones)			
Conceptos	1T21	1T22	Δ%
Utilidad antes de impuestos	73	5	(93.7%)
Actividades de inversión	2	(5)	(402.2%)
Actividades de financiamiento	55	38	(31.6%)
Flujo antes de impuestos	130	38	(70.9%)
Flujo generado en actividades de operación	67	(123)	(284.0%)
Flujo neto de efectivo de actividades de operación	196	(85)	(143.3%)
Flujo neto de actividades de inversión	3	7	169.9%
Flujo neto de actividades de financiamiento	(240)	13	105.5%
Δ Efectivo y equivalentes de efectivo	(41)	(65)	57.1%
Efectivo y equivalentes al inicio del periodo	580	494	(14.8%)
Efectivo y equivalentes al final del periodo	538	429	(20.3%)
Flujo libre de efectivo de la firma	199	(78)	(139.3%)

Durante el 1T22 el flujo libre de efectivo fue de -\$78 millones vs. \$199 millones en el 1T21, debido a la obra en proceso para las siguientes etapas de varios proyectos y al menor nivel de ventas.



Fondo de Recompra:

Este reporte indica en la sección de datos informativos del estado de situación financiera (sección 700000) que hay 10,394,594 acciones recompradas, las cuales se refieren a las acciones que se tenía en posición (saldo) a la fecha del reporte. El saldo inicial el 1 de enero de 2022 eran 10,394,594 acciones, durante el 1T22 no hubo compra de acciones.

	Saldo inicial de acciones	mas acciones recompradas	menos acciones canceladas	saldo final de acciones
4T21	9,500,000	894,594		10,394,594
1T22	10,394,594	0		10,394,594

Control interno [bloque de texto]

CADU cuenta con un Comité de Auditoría y Prácticas Societarias, que desempeña las actividades en materia de auditoría y prácticas societarias establecidas por la LMV y los estatutos de la sociedad.

El control interno se fundamenta tres aspectos, (i) el Sistema de Planeación, Información y Control Directiva, (ii) el Sistema de Indicadores Clave y (iii) el ERP.

El Sistema de Control Interno se encuentra documentado en manuales de políticas y procedimientos para cada una de sus áreas. Esto, con la finalidad de que las operaciones de la Compañía sean realizadas conforme a los lineamientos establecidos. Asimismo, el Auditor Interno, dependiente del Comité de Auditoría y Prácticas Societarias, es responsable de monitorear el Sistema de Control Interno de CADU.

El Comité de Auditoría y Prácticas Societarias revisa periódicamente los aspectos del Sistema de Control Interno. El despacho de auditoría externa revisa el control interno relevante en la preparación y presentación de los estados financieros consolidados y emite un reporte de sugerencias respecto del mismo.

Información a revelar sobre las medidas de rendimiento fundamentales e indicadores que la gerencia utiliza para evaluar el rendimiento de la entidad con respecto a los objetivos establecidos [bloque de texto]

Ingresos.- Los ingresos totales de la Compañía disminuyeron 23.6% durante el 1T22 en su comparativo anual, pasando de \$838 millones en el 1T21 a \$640 millones en el 1T22. Lo anterior fue la combinación de una disminución de 26.0% (o \$212 millones) en ingresos por venta de vivienda, de un incremento en venta de terrenos por \$24 millones, y de una disminución de \$10 millones en servicios de construcción.

Ut neta.- La utilidad neta fue de -\$28 millones en el 1T22, comparado con los \$73 millones del 1T21, implica una disminución de 138.2%. El margen neto pasó de 8.7% en el 1T21 a -4.4% en el 1T22. Lo anterior debido principalmente al menor nivel de ventas del periodo, y a los impuestos.

Ebitda.- Se registró un EBITDA por \$61 millones en el 1T22, disminuyendo 59.1% respecto a los \$148 millones del 1T21. El margen EBITDA del 1T22 se ubicó en 9.5%, vs. el 17.7% del 1T21. Lo anterior debido principalmente por los menores ingresos del periodo.

Guía de Resultados 2022:

Confiamos en que estos esfuerzos de diversificación de producto, aunados a los efectos positivos en la economía, nos generarán mayores ingresos en los próximos trimestres, por lo que la Guía de Resultados 2022 se mantiene sin cambios.

La información presentada por la Empresa puede incluir declaraciones respecto de acontecimientos futuros y/o resultados financieros proyectados. Los resultados obtenidos podrían diferir a los proyectados en este documento, esto debido a que los resultados pasados no garantizan el comportamiento de resultados futuros. Por lo anterior, la Empresa no asume obligación por factores externos o indirectos acontecidos en México o en el extranjero.

[110000] Información general sobre estados financieros

Clave de cotización:	CADU
Periodo cubierto por los estados financieros:	2022-01-01 a 2022-03-31
Fecha de cierre del periodo sobre el que se informa:	2022-03-31
Nombre de la entidad que informa u otras formas de identificación:	CADU
Descripción de la moneda de presentación:	MXN
Grado de redondeo utilizado en los estados financieros:	miles de pesos
Consolidado:	Si
Número De Trimestre:	1
Tipo de emisora:	ICS
Explicación del cambio en el nombre de la entidad que informa u otras formas de identificación desde el final del periodo sobre el que se informa precedente:	
Descripción de la naturaleza de los estados financieros:	

Información a revelar sobre información general sobre los estados financieros [bloque de texto]

Los Estados Financieros consolidados de la Entidad han sido preparados de conformidad con las Normas Internacionales de Información Financiera (NIIF o IAS, por sus siglas en inglés) y sus adecuaciones e interpretaciones publicadas por el Consejo de Normas Internacionales de Contabilidad (IASB) emitidas y vigentes o emitidas y adoptadas anticipadamente, a la fecha de preparación de estos estados financieros.

Seguimiento de análisis [bloque de texto]

Cobertura de analistas

En virtud de que Corpovael, S.A.B. de C.V. ("CADU") cuenta con valores listados bajo la normatividad del Reglamento Interior de la Bolsa Mexicana de Valores, se informa que cuenta con cobertura formal sobre su acción por parte de: Actinver Casa de Bolsa, BBVA Bancomer, Punto Casa de Bolsa, Apalache Análisis y Miranda GR. Para mayor información, favor de acceder a <http://ri.caduinmobiliaria.com>.

[210000] Estado de situación financiera, circulante/no circulante

Concepto	Cierre Trimestre Actual 2022-03-31	Cierre Ejercicio Anterior 2021-12-31
Estado de situación financiera [sinopsis]		
Activos [sinopsis]		
Activos circulantes[sinopsis]		
Efectivo y equivalentes de efectivo	428,905,000	493,839,000
Clientes y otras cuentas por cobrar	1,303,843,000	635,852,000
Impuestos por recuperar	133,732,000	64,108,000
Otros activos financieros	0	0
Inventarios	4,972,590,000	2,386,387,000
Activos biológicos	0	0
Otros activos no financieros	635,119,000	101,873,000
Total activos circulantes distintos de los activos no circulantes o grupo de activos para su disposición clasificados como mantenidos para la venta	7,474,189,000	3,682,059,000
Activos mantenidos para la venta	0	0
Total de activos circulantes	7,474,189,000	3,682,059,000
Activos no circulantes [sinopsis]		
Clientes y otras cuentas por cobrar no circulantes	0	485,241,000
Impuestos por recuperar no circulantes	0	0
Inventarios no circulantes	2,582,143,000	5,309,252,000
Activos biológicos no circulantes	0	0
Otros activos financieros no circulantes	0	0
Inversiones registradas por método de participación	0	0
Inversiones en subsidiarias, negocios conjuntos y asociadas	16,700,000	5,133,000
Propiedades, planta y equipo	56,312,000	33,045,000
Propiedades de inversión	0	0
Activos por derechos de uso	21,638,000	21,638,000
Crédito mercantil	0	0
Activos intangibles distintos al crédito mercantil	0	0
Activos por impuestos diferidos	292,574,000	292,755,000
Otros activos no financieros no circulantes	67,125,000	347,549,000
Total de activos no circulantes	3,036,492,000	6,494,613,000
Total de activos	10,510,681,000	10,176,672,000
Capital Contable y Pasivos [sinopsis]		
Pasivos [sinopsis]		
Pasivos Circulantes [sinopsis]		
Proveedores y otras cuentas por pagar a corto plazo	430,311,000	568,941,000
Impuestos por pagar a corto plazo	409,609,000	327,015,000
Otros pasivos financieros a corto plazo	1,334,415,000	980,834,000
Pasivos por arrendamientos a corto plazo	0	6,043,000
Otros pasivos no financieros a corto plazo	728,555,000	243,280,000
Provisiones circulantes [sinopsis]		
Provisiones por beneficios a los empleados a corto plazo	0	0
Otras provisiones a corto plazo	0	0
Total provisiones circulantes	0	0
Total de pasivos circulantes distintos de los pasivos atribuibles a activos mantenidos para la venta	2,902,890,000	2,126,113,000
Pasivos atribuibles a activos mantenidos para la venta	0	0
Total de pasivos circulantes	2,902,890,000	2,126,113,000
Pasivos a largo plazo [sinopsis]		
Proveedores y otras cuentas por pagar a largo plazo	0	0
Impuestos por pagar a largo plazo	0	0

Concepto	Cierre Trimestre Actual 2022-03-31	Cierre Ejercicio Anterior 2021-12-31
Otros pasivos financieros a largo plazo	2,185,639,000	2,457,380,000
Pasivos por arrendamientos a largo plazo	17,036,000	16,026,000
Otros pasivos no financieros a largo plazo	0	137,170,000
Provisiones a largo plazo [sinopsis]		
Provisiones por beneficios a los empleados a Largo plazo	0	6,997,000
Otras provisiones a largo plazo	0	0
Total provisiones a largo plazo	0	6,997,000
Pasivo por impuestos diferidos	698,584,000	698,584,000
Total de pasivos a Largo plazo	2,901,259,000	3,316,157,000
Total pasivos	5,804,149,000	5,442,270,000
Capital Contable [sinopsis]		
Capital social	169,659,000	169,659,000
Prima en emisión de acciones	1,487,499,000	1,487,499,000
Acciones en tesorería	30,705,000	30,705,000
Utilidades acumuladas	3,040,935,000	3,068,669,000
Otros resultados integrales acumulados	0	0
Total de la participación controladora	4,667,388,000	4,695,122,000
Participación no controladora	39,144,000	39,280,000
Total de capital contable	4,706,532,000	4,734,402,000
Total de capital contable y pasivos	10,510,681,000	10,176,672,000

[310000] Estado de resultados, resultado del periodo, por función de gasto

Concepto	Acumulado Año Actual 2022-01-01 - 2022-03-31	Acumulado Año Anterior 2021-01-01 - 2021-03-31
Resultado de periodo [sinopsis]		
Utilidad (pérdida) [sinopsis]		
Ingresos	640,322,000	838,475,000
Costo de ventas	515,505,000	628,422,000
Utilidad bruta	124,817,000	210,053,000
Gastos de venta	48,187,000	0
Gastos de administración	55,958,000	121,022,000
Otros ingresos	0	0
Otros gastos	0	0
Utilidad (pérdida) de operación	20,672,000	89,031,000
Ingresos financieros	6,844,000	2,536,000
Gastos financieros	22,884,000	18,620,000
Participación en la utilidad (pérdida) de asociadas y negocios conjuntos	0	0
Utilidad (pérdida) antes de impuestos	4,632,000	72,947,000
Impuestos a la utilidad	32,500,000	(48,000)
Utilidad (pérdida) de operaciones continuas	(27,868,000)	72,995,000
Utilidad (pérdida) de operaciones discontinuadas	0	0
Utilidad (pérdida) neta	(27,868,000)	72,995,000
Utilidad (pérdida), atribuible a [sinopsis]		
Utilidad (pérdida) atribuible a la participación controladora	(27,733,000)	72,745,000
Utilidad (pérdida) atribuible a la participación no controladora	(135,000)	250,000
Utilidad por acción [bloque de texto]	-0.08	0.21
Utilidad por acción [sinopsis]		
Utilidad por acción [partidas]		
Utilidad por acción básica [sinopsis]		
Utilidad (pérdida) básica por acción en operaciones continuas	(0.08)	0.22
Utilidad (pérdida) básica por acción en operaciones discontinuadas	0	0
Total utilidad (pérdida) básica por acción	(0.08)	0.22
Utilidad por acción diluida [sinopsis]		
Utilidad (pérdida) básica por acción diluida en operaciones continuas	(0.08)	0.22
Utilidad (pérdida) básica por acción diluida en operaciones discontinuadas	0	0
Total utilidad (pérdida) básica por acción diluida	(0.08)	0.22

[410000] Estado del resultado integral, componentes ORI presentados netos de impuestos

Concepto	Acumulado Año Actual 2022-01-01 - 2022-03-31	Acumulado Año Anterior 2021-01-01 - 2021-03-31
Estado del resultado integral [sinopsis]		
Utilidad (pérdida) neta	(27,868,000)	72,995,000
Otro resultado integral [sinopsis]		
Componentes de otro resultado integral que no se reclasificarán a resultados, neto de impuestos [sinopsis]		
Otro resultado integral, neto de impuestos, utilidad (pérdida) de inversiones en instrumentos de capital	0	0
Otro resultado integral, neto de impuestos, utilidad (pérdida) por revaluación	0	0
Otro resultado integral, neto de impuestos, utilidad (pérdida) por nuevas mediciones de planes de beneficios definidos	0	0
Otro resultado integral, neto de impuestos, cambio en el valor razonable de pasivos financieros atribuible a cambios en el riesgo de crédito del pasivo	0	0
Otro resultado integral, neto de impuestos, utilidad (pérdida) en instrumentos de cobertura que cubren inversiones en instrumentos de capital	0	0
Participación de otro resultado integral de asociadas y negocios conjuntos que no se reclasificará a resultados, neto de impuestos	0	0
Total otro resultado integral que no se reclasificará a resultados, neto de impuestos	0	0
Componentes de otro resultado integral que se reclasificarán a resultados, neto de impuestos [sinopsis]		
Efecto por conversión [sinopsis]		
Utilidad (pérdida) de efecto por conversión, neta de impuestos	0	0
Reclasificación de efecto por conversión, neto de impuestos	0	0
Efecto por conversión, neto de impuestos	0	0
Activos financieros disponibles para la venta [sinopsis]		
Utilidad (pérdida) por cambios en valor razonable de activos financieros disponibles para la venta, neta de impuestos	0	0
Reclasificación de la utilidad (pérdida) por cambios en valor razonable de activos financieros disponibles para la venta, neta de impuestos	0	0
Cambios en valor razonable de activos financieros disponibles para la venta, neto de impuestos	0	0
Coberturas de flujos de efectivo [sinopsis]		
Utilidad (pérdida) por coberturas de flujos de efectivo, neta de impuestos	0	0
Reclasificación de la utilidad (pérdida) por coberturas de flujos de efectivo, neta de impuestos	0	0
Importes eliminados del capital incluidos en el valor contable de activos (pasivos) no financieros que se hayan adquirido o incurrido mediante una transacción prevista de cobertura altamente probable, neto de impuestos	0	0
Coberturas de flujos de efectivo, neto de impuestos	0	0
Coberturas de inversiones netas en negocios en el extranjero [sinopsis]		
Utilidad (pérdida) por coberturas de inversiones netas en negocios en el extranjero, neto de impuestos	0	0
Reclasificación por coberturas de inversiones netas en negocios en el extranjero, neto de impuestos	0	0
Coberturas de inversiones netas en negocios en el extranjero, neto de impuestos	0	0
Cambios en el valor temporal de las opciones [sinopsis]		
Utilidad (pérdida) por cambios en el valor temporal de las opciones, neta de impuestos	0	0
Reclasificación de cambios en el valor temporal de las opciones, neto de impuestos	0	0
Cambios en el valor temporal de las opciones, neto de impuestos	0	0
Cambios en el valor de contratos a futuro [sinopsis]		
Utilidad (pérdida) por cambios en el valor de contratos a futuro, neta de impuestos	0	0
Reclasificación de cambios en el valor de contratos a futuro, neto de impuestos	0	0
Cambios en el valor de contratos a futuro, neto de impuestos	0	0
Cambios en el valor de márgenes con base en moneda extranjera [sinopsis]		
Utilidad (pérdida) por cambios en el valor de márgenes con base en moneda extranjera, neta de impuestos	0	0
Reclasificación de cambios en el valor de márgenes con base en moneda extranjera, neto de impuestos	0	0
Cambios en el valor de márgenes con base en moneda extranjera, neto de impuestos	0	0
Activos financieros a valor razonable a través del ORI [sinopsis]		
Utilidad (pérdida) en activos financieros a valor razonable a través del ORI, neto de impuestos	0	0
Ajustes por reclasificación de activos financieros a valor razonable a través del ORI, neto de impuestos	0	0

Concepto	Acumulado Año Actual 2022-01-01 - 2022-03-31	Acumulado Año Anterior 2021-01-01 - 2021-03-31
Monto del capital eliminado o ajustado contra el valor razonable de activos financieros reclasificados a través del ORI, neto de impuestos	0	0
ORI, neto de impuestos, de activos financieros a valor razonable a través del ORI	0	0
Participación de otro resultado integral de asociadas y negocios conjuntos que se reclasificará a resultados, neto de impuestos	0	0
Total otro resultado integral que se reclasificará al resultado del periodo, neto de impuestos	0	0
Total otro resultado integral	0	0
Resultado integral total	(27,868,000)	72,995,000
Resultado integral atribuible a [sinopsis]		
Resultado integral atribuible a la participación controladora	(27,733,000)	72,745,000
Resultado integral atribuible a la participación no controladora	(135,000)	250,000

[520000] Estado de flujos de efectivo, método indirecto

Concepto	Acumulado Año Actual 2022-01-01 - 2022-03-31	Acumulado Año Anterior 2021-01-01 - 2021-03-31
Estado de flujos de efectivo [sinopsis]		
Flujos de efectivo procedentes de (utilizados en) actividades de operación [sinopsis]		
Utilidad (pérdida) neta	(27,868,000)	72,995,000
Ajustes para conciliar la utilidad (pérdida) [sinopsis]		
+ Operaciones discontinuas	0	0
+ Impuestos a la utilidad	32,500,000	(48,000)
+ (-) Ingresos y gastos financieros, neto	(16,040,000)	(16,084,000)
+ Gastos de depreciación y amortización	2,230,000	4,063,000
+ Deterioro de valor (reversiones de pérdidas por deterioro de valor) reconocidas en el resultado del periodo	0	0
+ Provisiones	0	0
+ (-) Pérdida (utilidad) de moneda extranjera no realizadas	0	0
+ Pagos basados en acciones	0	0
+ (-) Pérdida (utilidad) del valor razonable	0	0
- Utilidades no distribuidas de asociadas	0	0
+ (-) Pérdida (utilidad) por la disposición de activos no circulantes	0	0
+ Participación en asociadas y negocios conjuntos	0	0
+ (-) Disminuciones (incrementos) en los inventarios	140,906,000	126,101,000
+ (-) Disminución (incremento) de clientes	(153,180,000)	35,873,000
+ (-) Disminuciones (incrementos) en otras cuentas por cobrar derivadas de las actividades de operación	(355,228,000)	(10,774,000)
+ (-) Incremento (disminución) de proveedores	(7,059,000)	(39,554,000)
+ (-) Incrementos (disminuciones) en otras cuentas por pagar derivadas de las actividades de operación	500,130,000	(45,040,000)
+ Otras partidas distintas al efectivo	0	0
+ Otros ajustes para los que los efectos sobre el efectivo son flujos de efectivo de inversión o financiamiento	0	0
+ Ajuste lineal de ingresos por arrendamientos	0	0
+ Amortización de comisiones por arrendamiento	0	0
+ Ajuste por valor de las propiedades	0	0
+ (-) Otros ajustes para conciliar la utilidad (pérdida)	(201,279,000)	68,619,000
+ (-) Total ajustes para conciliar la utilidad (pérdida)	(57,020,000)	123,156,000
Flujos de efectivo netos procedentes (utilizados en) operaciones	(84,888,000)	196,151,000
- Dividendos pagados	0	0
+ Dividendos recibidos	0	0
- Intereses pagados	0	0
+ Intereses recibidos	0	0
+ (-) Impuestos a las utilidades reembolsados (pagados)	0	0
+ (-) Otras entradas (salidas) de efectivo	0	0
Flujos de efectivo netos procedentes de (utilizados en) actividades de operación	(84,888,000)	196,151,000
Flujos de efectivo procedentes de (utilizados en) actividades de inversión [sinopsis]		
+ Flujos de efectivo procedentes de la pérdida de control de subsidiarias u otros negocios	0	0
- Flujos de efectivo utilizados para obtener el control de subsidiarias u otros negocios	0	0
+ Otros cobros por la venta de capital o instrumentos de deuda de otras entidades	0	0
- Otros pagos para adquirir capital o instrumentos de deuda de otras entidades	0	0
+ Otros cobros por la venta de participaciones en negocios conjuntos	0	0
- Otros pagos para adquirir participaciones en negocios conjuntos	0	0
+ Importes procedentes de la venta de propiedades, planta y equipo	0	0
- Compras de propiedades, planta y equipo	0	0
+ Importes procedentes de ventas de activos intangibles	0	0
- Compras de activos intangibles	0	0
+ Recursos por ventas de otros activos a largo plazo	0	0
- Compras de otros activos a largo plazo	0	0

Concepto	Acumulado Año Actual 2022-01-01 - 2022-03-31	Acumulado Año Anterior 2021-01-01 - 2021-03-31
+ Importes procedentes de subvenciones del gobierno	0	0
- Anticipos de efectivo y préstamos concedidos a terceros	0	0
+ Cobros procedentes del reembolso de anticipos y préstamos concedidos a terceros	0	0
- Pagos derivados de contratos de futuro, a término, de opciones y de permuta financiera	0	0
+ Cobros procedentes de contratos de futuro, a término, de opciones y de permuta financiera	0	0
+ Dividendos recibidos	0	0
- Intereses pagados	0	0
+ Intereses cobrados	6,844,000	2,536,000
+ (-) Impuestos a la utilidad reembolsados (pagados)	0	0
+ (-) Otras entradas (salidas) de efectivo	0	0
Flujos de efectivo netos procedentes de (utilizados en) actividades de inversión	6,844,000	2,536,000
Flujos de efectivo procedentes de (utilizados en) actividades de financiamiento[sinopsis]		
+ Importes procedentes por cambios en las participaciones en la propiedad en subsidiarias que no dan lugar a la pérdida de control	0	0
- Pagos por cambios en las participaciones en la propiedad en subsidiarias que no dan lugar a la pérdida de control	0	0
+ Importes procedentes de la emisión de acciones	0	0
+ Importes procedentes de la emisión de otros instrumentos de capital	0	0
- Pagos por adquirir o rescatar las acciones de la entidad	0	0
- Pagos por otras aportaciones en el capital	0	0
+ Importes procedentes de préstamos	487,104,000	258,024,000
- Reembolsos de préstamos	405,265,000	431,128,000
- Pagos de pasivos por arrendamientos financieros	0	0
- Pagos de pasivos por arrendamientos	0	0
+ Importes procedentes de subvenciones del gobierno	0	0
- Dividendos pagados	0	0
- Intereses pagados	63,271,000	66,916,000
+ (-) Impuestos a las ganancias reembolsados (pagados)	0	0
+ (-) Otras entradas (salidas) de efectivo	(5,458,000)	0
Flujos de efectivo netos procedentes de (utilizados en) actividades de financiamiento	13,110,000	(240,020,000)
Incremento (disminución) neto de efectivo y equivalentes al efectivo, antes del efecto de los cambios en la tasa de cambio	(64,934,000)	(41,333,000)
Efectos de la variación en la tasa de cambio sobre el efectivo y equivalentes al efectivo [sinopsis]		
Efectos de la variación en la tasa de cambio sobre el efectivo y equivalentes al efectivo	0	0
Incremento (disminución) neto de efectivo y equivalentes de efectivo	(64,934,000)	(41,333,000)
Efectivo y equivalentes de efectivo al final del periodo	428,905,000	538,358,000
Efectivo y equivalentes de efectivo al principio del periodo	493,839,000	579,691,000

[610000] Estado de cambios en el capital contable - Acumulado Actual

Hoja 1 de 3	Componentes del capital contable [eje]								
	Capital social [miembro]	Prima en emisión de acciones [miembro]	Acciones en tesorería [miembro]	Utilidades acumuladas [miembro]	Superávit de revaluación [miembro]	Efecto por conversión [miembro]	Coberturas de flujos de efectivo [miembro]	Utilidad (pérdida) en instrumentos de cobertura que cubren inversiones en instrumentos de capital [miembro]	Variación en el valor temporal de las opciones [miembro]
Estado de cambios en el capital contable [partidas]									
Capital contable al comienzo del periodo	169,659,000	1,487,499,000	30,705,000	3,068,669,000	0	0	0	0	0
Cambios en el capital contable [sinopsis]									
Resultado integral [sinopsis]									
Utilidad (pérdida) neta	0	0	0	(27,733,000)	0	0	0	0	0
Otro resultado integral	0	0	0	0	0	0	0	0	0
Resultado integral total	0	0	0	(27,733,000)	0	0	0	0	0
Aumento de capital social	0	0	0	0	0	0	0	0	0
Dividendos decretados	0	0	0	0	0	0	0	0	0
Incrementos por otras aportaciones de los propietarios	0	0	0	0	0	0	0	0	0
Disminución por otras distribuciones a los propietarios	0	0	0	0	0	0	0	0	0
Incrementos (disminuciones) por otros cambios	0	0	0	(1,000)	0	0	0	0	0
Incrementos (disminuciones) por transacciones con acciones propias	0	0	0	0	0	0	0	0	0
Incrementos (disminuciones) por cambios en la participación en subsidiarias que no dan lugar a pérdida de control	0	0	0	0	0	0	0	0	0
Incrementos (disminuciones) por transacciones con pagos basados en acciones	0	0	0	0	0	0	0	0	0
Importe eliminado de reserva de cobertura de flujos de efectivo y se incluyen en el costo inicial o en otro valor en libros del activo no financiero (pasivo) o compromiso en firme para el que se aplica la contabilidad de cobertura del valor razonable	0	0	0	0	0	0	0	0	0
Importe eliminado de reserva de cambio en el valor temporal de las opciones y se incluye en el costo inicial o en otro valor en libros del activo no financiero (pasivo) o compromiso en firme para el que se aplica la contabilidad de cobertura del valor razonable	0	0	0	0	0	0	0	0	0
Importe eliminado de reserva de cambio en el valor de los contratos a futuro y se incluye en el costo inicial o en otro valor en libros del activo no financiero (pasivo) o compromiso en firme para el que se aplica la contabilidad de cobertura del valor razonable	0	0	0	0	0	0	0	0	0
Importe eliminado de reserva de cambios en el valor de márgenes con base en moneda extranjera y se incluye en el costo inicial o en otro valor en libros del activo no financiero (pasivo) o compromiso en firme para el que se aplica la contabilidad de cobertura del valor razonable	0	0	0	0	0	0	0	0	0
Total incremento (disminución) en el capital contable	0	0	0	(27,734,000)	0	0	0	0	0
Capital contable al final del periodo	169,659,000	1,487,499,000	30,705,000	3,040,935,000	0	0	0	0	0

Hoja 2 de 3	Componentes del capital contable [eje]								
	Variación en el valor de contratos a futuro [miembro]	Variación en el valor de márgenes con base en moneda extranjera [miembro]	Ganancias y pérdidas en activos financieros a valor razonable a través del ORI [miembro]	Utilidad (pérdida) por cambios en valor razonable de activos financieros disponibles para la venta [miembro]	Pagos basados en acciones [miembro]	Nuevas mediciones de planes de beneficios definidos [miembro]	Importes reconocidos en otro resultado integral y acumulados en el capital contable relativos a activos no corrientes o grupos de activos para su disposición mantenidos para la venta [miembro]	Utilidad (pérdida) por inversiones en instrumentos de capital	Reserva para cambios en el valor razonable de pasivos financieros atribuibles a cambios en el riesgo de crédito del pasivo [miembro]
Estado de cambios en el capital contable [partidas]									
Capital contable al comienzo del periodo	0	0	0	0	0	0	0	0	0
Cambios en el capital contable [sinopsis]									
Resultado integral [sinopsis]									
Utilidad (pérdida) neta	0	0	0	0	0	0	0	0	0
Otro resultado integral	0	0	0	0	0	0	0	0	0
Resultado integral total	0	0	0	0	0	0	0	0	0
Aumento de capital social	0	0	0	0	0	0	0	0	0
Dividendos decretados	0	0	0	0	0	0	0	0	0
Incrementos por otras aportaciones de los propietarios	0	0	0	0	0	0	0	0	0
Disminución por otras distribuciones a los propietarios	0	0	0	0	0	0	0	0	0
Incrementos (disminuciones) por otros cambios	0	0	0	0	0	0	0	0	0
Incrementos (disminuciones) por transacciones con acciones propias	0	0	0	0	0	0	0	0	0
Incrementos (disminuciones) por cambios en la participación en subsidiarias que no dan lugar a pérdida de control	0	0	0	0	0	0	0	0	0
Incrementos (disminuciones) por transacciones con pagos basados en acciones	0	0	0	0	0	0	0	0	0
Importe eliminado de reserva de cobertura de flujos de efectivo y se incluyen en el costo inicial o en otro valor en libros del activo no financiero (pasivo) o compromiso en firme para el que se aplica la contabilidad de cobertura del valor razonable	0	0	0	0	0	0	0	0	0
Importe eliminado de reserva de cambio en el valor temporal de las opciones y se incluye en el costo inicial o en otro valor en libros del activo no financiero (pasivo) o compromiso en firme para el que se aplica la contabilidad de cobertura del valor razonable	0	0	0	0	0	0	0	0	0
Importe eliminado de reserva de cambio en el valor de los contratos a futuro y se incluye en el costo inicial o en otro valor en libros del activo no financiero (pasivo) o compromiso en firme para el que se aplica la contabilidad de cobertura del valor razonable	0	0	0	0	0	0	0	0	0
Importe eliminado de reserva de cambios en el valor de márgenes con base en moneda extranjera y se incluye en el costo inicial o en otro valor en libros del activo no financiero (pasivo) o compromiso en firme para el que se aplica la contabilidad de cobertura del valor razonable	0	0	0	0	0	0	0	0	0
Total incremento (disminución) en el capital contable	0	0	0	0	0	0	0	0	0
Capital contable al final del periodo	0	0	0	0	0	0	0	0	0

Hoja 3 de 3	Componentes del capital contable [eje]							
	Reserva para catástrofes [miembro]	Reserva para estabilización [miembro]	Reserva de componentes de participación discrecional [miembro]	Otros resultados integrales [miembro]	Otros resultados integrales acumulados [miembro]	Capital contable de la participación controladora [miembro]	Participación no controladora [miembro]	Capital contable [miembro]
Estado de cambios en el capital contable [partidas]								
Capital contable al comienzo del periodo	0	0	0	0	0	4,695,122,000	39,280,000	4,734,402,000
Cambios en el capital contable [sinopsis]								
Resultado integral [sinopsis]								
Utilidad (pérdida) neta	0	0	0	0	0	(27,733,000)	(135,000)	(27,868,000)
Otro resultado integral	0	0	0	0	0	0	0	0
Resultado integral total	0	0	0	0	0	(27,733,000)	(135,000)	(27,868,000)
Aumento de capital social	0	0	0	0	0	0	0	0
Dividendos decretados	0	0	0	0	0	0	0	0
Incrementos por otras aportaciones de los propietarios	0	0	0	0	0	0	0	0
Disminución por otras distribuciones a los propietarios	0	0	0	0	0	0	0	0
Incrementos (disminuciones) por otros cambios	0	0	0	0	0	(1,000)	(1,000)	(2,000)
Incrementos (disminuciones) por transacciones con acciones propias	0	0	0	0	0	0	0	0
Incrementos (disminuciones) por cambios en la participación en subsidiarias que no dan lugar a pérdida de control	0	0	0	0	0	0	0	0
Incrementos (disminuciones) por transacciones con pagos basados en acciones	0	0	0	0	0	0	0	0
Importe eliminado de reserva de cobertura de flujos de efectivo y se incluyen en el costo inicial o en otro valor en libros del activo no financiero (pasivo) o compromiso en firme para el que se aplica la contabilidad de cobertura del valor razonable	0	0	0	0	0	0	0	0
Importe eliminado de reserva de cambio en el valor temporal de las opciones y se incluye en el costo inicial o en otro valor en libros del activo no financiero (pasivo) o compromiso en firme para el que se aplica la contabilidad de cobertura del valor razonable	0	0	0	0	0	0	0	0
Importe eliminado de reserva de cambio en el valor de los contratos a futuro y se incluye en el costo inicial o en otro valor en libros del activo no financiero (pasivo) o compromiso en firme para el que se aplica la contabilidad de cobertura del valor razonable	0	0	0	0	0	0	0	0
Importe eliminado de reserva de cambios en el valor de márgenes con base en moneda extranjera y se incluye en el costo inicial o en otro valor en libros del activo no financiero (pasivo) o compromiso en firme para el que se aplica la contabilidad de cobertura del valor razonable	0	0	0	0	0	0	0	0
Total incremento (disminución) en el capital contable	0	0	0	0	0	(27,734,000)	(136,000)	(27,870,000)
Capital contable al final del periodo	0	0	0	0	0	4,667,388,000	39,144,000	4,706,532,000

[610000] Estado de cambios en el capital contable - Acumulado Anterior

Hoja 1 de 3	Componentes del capital contable [eje]								
	Capital social [miembro]	Prima en emisión de acciones [miembro]	Acciones en tesorería [miembro]	Utilidades acumuladas [miembro]	Superávit de revaluación [miembro]	Efecto por conversión [miembro]	Coberturas de flujos de efectivo [miembro]	Utilidad (pérdida) en instrumentos de cobertura que cubren inversiones en instrumentos de capital [miembro]	Variación en el valor temporal de las opciones [miembro]
Estado de cambios en el capital contable [partidas]									
Capital contable al comienzo del periodo	169,658,000	1,507,895,000	0	3,172,306,000	0	0	0	0	0
Cambios en el capital contable [sinopsis]									
Resultado integral [sinopsis]									
Utilidad (pérdida) neta	0	0	0	72,745,000	0	0	0	0	0
Otro resultado integral	0	0	0	0	0	0	0	0	0
Resultado integral total	0	0	0	72,745,000	0	0	0	0	0
Aumento de capital social	0	0	0	0	0	0	0	0	0
Dividendos decretados	0	0	0	0	0	0	0	0	0
Incrementos por otras aportaciones de los propietarios	0	0	0	0	0	0	0	0	0
Disminución por otras distribuciones a los propietarios	0	0	0	0	0	0	0	0	0
Incrementos (disminuciones) por otros cambios	0	0	0	(1,000)	0	0	0	0	0
Incrementos (disminuciones) por transacciones con acciones propias	0	0	0	0	0	0	0	0	0
Incrementos (disminuciones) por cambios en la participación en subsidiarias que no dan lugar a pérdida de control	0	0	0	0	0	0	0	0	0
Incrementos (disminuciones) por transacciones con pagos basados en acciones	0	0	0	0	0	0	0	0	0
Importe eliminado de reserva de cobertura de flujos de efectivo y se incluyen en el costo inicial o en otro valor en libros del activo no financiero (pasivo) o compromiso en firme para el que se aplica la contabilidad de cobertura del valor razonable	0	0	0	0	0	0	0	0	0
Importe eliminado de reserva de cambio en el valor temporal de las opciones y se incluye en el costo inicial o en otro valor en libros del activo no financiero (pasivo) o compromiso en firme para el que se aplica la contabilidad de cobertura del valor razonable	0	0	0	0	0	0	0	0	0
Importe eliminado de reserva de cambio en el valor de los contratos a futuro y se incluye en el costo inicial o en otro valor en libros del activo no financiero (pasivo) o compromiso en firme para el que se aplica la contabilidad de cobertura del valor razonable	0	0	0	0	0	0	0	0	0
Importe eliminado de reserva de cambios en el valor de márgenes con base en moneda extranjera y se incluye en el costo inicial o en otro valor en libros del activo no financiero (pasivo) o compromiso en firme para el que se aplica la contabilidad de cobertura del valor razonable	0	0	0	0	0	0	0	0	0
Total incremento (disminución) en el capital contable	0	0	0	72,744,000	0	0	0	0	0
Capital contable al final del periodo	169,658,000	1,507,895,000	0	3,245,050,000	0	0	0	0	0

Hoja 2 de 3	Componentes del capital contable [eje]								
	Variación en el valor de contratos a futuro [miembro]	Variación en el valor de márgenes con base en moneda extranjera [miembro]	Ganancias y pérdidas en activos financieros a valor razonable a través del ORI [miembro]	Utilidad (pérdida) por cambios en valor razonable de activos financieros disponibles para la venta [miembro]	Pagos basados en acciones [miembro]	Nuevas mediciones de planes de beneficios definidos [miembro]	Importes reconocidos en otro resultado integral y acumulados en el capital contable relativos a activos no corrientes o grupos de activos para su disposición mantenidos para la venta [miembro]	Utilidad (pérdida) por inversiones en instrumentos de capital	Reserva para cambios en el valor razonable de pasivos financieros atribuibles a cambios en el riesgo de crédito del pasivo [miembro]
Estado de cambios en el capital contable [partidas]									
Capital contable al comienzo del periodo	0	0	0	0	0	0	0	0	0
Cambios en el capital contable [sinopsis]									
Resultado integral [sinopsis]									
Utilidad (pérdida) neta	0	0	0	0	0	0	0	0	0
Otro resultado integral	0	0	0	0	0	0	0	0	0
Resultado integral total	0	0	0	0	0	0	0	0	0
Aumento de capital social	0	0	0	0	0	0	0	0	0
Dividendos decretados	0	0	0	0	0	0	0	0	0
Incrementos por otras aportaciones de los propietarios	0	0	0	0	0	0	0	0	0
Disminución por otras distribuciones a los propietarios	0	0	0	0	0	0	0	0	0
Incrementos (disminuciones) por otros cambios	0	0	0	0	0	0	0	0	0
Incrementos (disminuciones) por transacciones con acciones propias	0	0	0	0	0	0	0	0	0
Incrementos (disminuciones) por cambios en la participación en subsidiarias que no dan lugar a pérdida de control	0	0	0	0	0	0	0	0	0
Incrementos (disminuciones) por transacciones con pagos basados en acciones	0	0	0	0	0	0	0	0	0
Importe eliminado de reserva de cobertura de flujos de efectivo y se incluyen en el costo inicial o en otro valor en libros del activo no financiero (pasivo) o compromiso en firme para el que se aplica la contabilidad de cobertura del valor razonable	0	0	0	0	0	0	0	0	0
Importe eliminado de reserva de cambio en el valor temporal de las opciones y se incluye en el costo inicial o en otro valor en libros del activo no financiero (pasivo) o compromiso en firme para el que se aplica la contabilidad de cobertura del valor razonable	0	0	0	0	0	0	0	0	0
Importe eliminado de reserva de cambio en el valor de los contratos a futuro y se incluye en el costo inicial o en otro valor en libros del activo no financiero (pasivo) o compromiso en firme para el que se aplica la contabilidad de cobertura del valor razonable	0	0	0	0	0	0	0	0	0
Importe eliminado de reserva de cambios en el valor de márgenes con base en moneda extranjera y se incluye en el costo inicial o en otro valor en libros del activo no financiero (pasivo) o compromiso en firme para el que se aplica la contabilidad de cobertura del valor razonable	0	0	0	0	0	0	0	0	0
Total incremento (disminución) en el capital contable	0	0	0	0	0	0	0	0	0
Capital contable al final del periodo	0	0	0	0	0	0	0	0	0

Hoja 3 de 3	Componentes del capital contable [eje]							
	Reserva para catástrofes [miembro]	Reserva para estabilización [miembro]	Reserva de componentes de participación discrecional [miembro]	Otros resultados integrales [miembro]	Otros resultados integrales acumulados [miembro]	Capital contable de la participación controladora [miembro]	Participación no controladora [miembro]	Capital contable [miembro]
Estado de cambios en el capital contable [partidas]								
Capital contable al comienzo del periodo	0	0	0	0	0	4,849,859,000	123,353,000	4,973,212,000
Cambios en el capital contable [sinopsis]								
Resultado integral [sinopsis]								
Utilidad (pérdida) neta	0	0	0	0	0	72,745,000	250,000	72,995,000
Otro resultado integral	0	0	0	0	0	0	0	0
Resultado integral total	0	0	0	0	0	72,745,000	250,000	72,995,000
Aumento de capital social	0	0	0	0	0	0	0	0
Dividendos decretados	0	0	0	0	0	0	0	0
Incrementos por otras aportaciones de los propietarios	0	0	0	0	0	0	0	0
Disminución por otras distribuciones a los propietarios	0	0	0	0	0	0	0	0
Incrementos (disminuciones) por otros cambios	0	0	0	0	0	(1,000)	(1,000)	(2,000)
Incrementos (disminuciones) por transacciones con acciones propias	0	0	0	0	0	0	0	0
Incrementos (disminuciones) por cambios en la participación en subsidiarias que no dan lugar a pérdida de control	0	0	0	0	0	0	0	0
Incrementos (disminuciones) por transacciones con pagos basados en acciones	0	0	0	0	0	0	0	0
Importe eliminado de reserva de cobertura de flujos de efectivo y se incluyen en el costo inicial o en otro valor en libros del activo no financiero (pasivo) o compromiso en firme para el que se aplica la contabilidad de cobertura del valor razonable	0	0	0	0	0	0	0	0
Importe eliminado de reserva de cambio en el valor temporal de las opciones y se incluye en el costo inicial o en otro valor en libros del activo no financiero (pasivo) o compromiso en firme para el que se aplica la contabilidad de cobertura del valor razonable	0	0	0	0	0	0	0	0
Importe eliminado de reserva de cambio en el valor de los contratos a futuro y se incluye en el costo inicial o en otro valor en libros del activo no financiero (pasivo) o compromiso en firme para el que se aplica la contabilidad de cobertura del valor razonable	0	0	0	0	0	0	0	0
Importe eliminado de reserva de cambios en el valor de márgenes con base en moneda extranjera y se incluye en el costo inicial o en otro valor en libros del activo no financiero (pasivo) o compromiso en firme para el que se aplica la contabilidad de cobertura del valor razonable	0	0	0	0	0	0	0	0
Total incremento (disminución) en el capital contable	0	0	0	0	0	72,744,000	249,000	72,993,000
Capital contable al final del periodo	0	0	0	0	0	4,922,603,000	123,602,000	5,046,205,000

[700000] Datos informativos del Estado de situación financiera

Concepto	Cierre Trimestre Actual 2022-03-31	Cierre Ejercicio Anterior 2021-12-31
Datos informativos del estado de situación financiera [sinopsis]		
Capital social nominal	169,658,000	169,659,000
Capital social por actualización	0	0
Fondos para pensiones y prima de antigüedad	0	0
Numero de funcionarios	10	10
Numero de empleados	0	0
Numero de obreros	0	0
Numero de acciones en circulación	339,316,859	339,316,859
Numero de acciones recompradas	10,394,594	10,394,594
Efectivo restringido	51,880,000	51,277,000
Deuda de asociadas garantizada	0	0

[700002] Datos informativos del estado de resultados

Concepto	Acumulado Año Actual 2022-01-01 - 2022-03-31	Acumulado Año Anterior 2021-01-01 - 2021-03-31
Datos informativos del estado de resultados [sinopsis]		
Depreciación y amortización operativa	2,230,000	4,063,000

[700003] Datos informativos- Estado de resultados 12 meses

Concepto	Año Actual 2021-04-01 - 2022-03-31	Año Anterior 2020-04-01 - 2021-03-31
Datos informativos - Estado de resultados 12 meses [sinopsis]		
Ingresos	2,580,378,000	3,377,944,000
Utilidad (pérdida) de operación	14,057,000	217,362,000
Utilidad (pérdida) neta	(201,387,000)	124,952,000
Utilidad (pérdida) atribuible a la participación controladora	(204,115,000)	139,747,000
Depreciación y amortización operativa	26,873,000	29,959,000

[800001] Anexo - Desglose de créditos

Institución [eje]	Institución Extranjera (Si/No)	Fecha de firma/contrato	Fecha de vencimiento	Tasa de interés y/o sobretasa	Denominación [eje]											
					Moneda nacional [miembro]						Moneda extranjera [miembro]					
					Intervalo de tiempo [eje]						Intervalo de tiempo [eje]					
					Año actual [miembro]	Hasta 1 año [miembro]	Hasta 2 años [miembro]	Hasta 3 años [miembro]	Hasta 4 años [miembro]	Hasta 5 años o más [miembro]	Año actual [miembro]	Hasta 1 año [miembro]	Hasta 2 años [miembro]	Hasta 3 años [miembro]	Hasta 4 años [miembro]	Hasta 5 años o más [miembro]
Bancarios [sinopsis]																
Comercio exterior (bancarios)																
TOTAL					0	0	0	0	0	0	0	0	0	0	0	0
Con garantía (bancarios)																
TOTAL					625,450,000	236,667,000	744,754,000	334,814,000	100,000,000	0	0	0	0	0	0	0
Bancomer 1	NO	2021-01-05	2023-01-05	TIIE28+3.00 PP			10,509,000									
Bancomer 2	NO	2021-06-29	2023-06-28	TIIE28+3.0 PP			77,307,000									
Bancomer 3	NO	2021-08-16	2023-12-08	TIIE28+3.5 PP	65,000,000	21,667,000	36,111,000									
Bancomer 4	NO	2020-02-12	2023-01-06	TIIE28+3.15 PP			123,350,000									
Santander 1	NO	2021-10-21	2024-10-21	TIIE28+3.15 PP				85,348,000								
Monex 1	NO	2020-06-11	2023-01-22	TIIE28+3.25 PP		62,500,000										
Monex 2	NO	2020-06-11	2022-07-22	TIIE28+3.25 PP	10,417,000											
Monex 3	NO	2020-11-11	2022-07-22	TIIE28+3.25 PP	10,417,000											
Monex 4	NO	2020-11-11	2023-01-22	TIIE28+3.25 PP		62,500,000										
Actinver 1	NO	2022-03-28	2023-03-17	TIIE28+4.0 PP		40,000,000										
Actinver 2	NO	2022-08-03	2023-08-09	TIIE28+3.0 PP			35,000,000									
Actinver 3	NO	2022-01-25	2023-07-25	TIIE28+3.0 PP			85,000,000									
Actinver 4	NO	2021-09-27	2023-03-27	TIIE28+3.0 PP		50,000,000										
Metrofinanciera	NO	2021-04-16	2023-04-15	TIIE28+2.3 PP			41,190,000									
BID	SI	2020-12-15	2025-12-14	TIIE28+3.0 PP					100,000,000							
SHF 1	NO	2021-12-02	2023-12-04	TIIE28+2.30 PP			119,259,000									
SHF 2	NO	2020-03-20	2023-09-20	TIIE28+2.26 PP			148,589,000									
SHF 3	NO	2018-07-09	2023-07-08	TIIE28+4.40 PP			68,439,000									
SHF 4	NO	2021-10-26	2024-10-26	TIIE28+2.30 PP				249,466,000								

Institución [eje]	Institución Extranjera (Si/No)	Fecha de firma/contrato	Fecha de vencimiento	Tasa de interés y/o sobretasa	Denominación [eje]											
					Moneda nacional [miembro]						Moneda extranjera [miembro]					
					Intervalo de tiempo [eje]						Intervalo de tiempo [eje]					
					Año actual [miembro]	Hasta 1 año [miembro]	Hasta 2 años [miembro]	Hasta 3 años [miembro]	Hasta 4 años [miembro]	Hasta 5 años o más [miembro]	Año actual [miembro]	Hasta 1 año [miembro]	Hasta 2 años [miembro]	Hasta 3 años [miembro]	Hasta 4 años [miembro]	Hasta 5 años o más [miembro]
SHF 5	NO	2018-11-09	2022-11-11	TIIE28+3.50 PP	522,143,000											
SHF 6	NO	2020-11-30	2022-11-11	TIIE28+3.50 PP	17,473,000											
Banca comercial																
TOTAL					145,156,000	20,000,000	39,685,000	0	0	0	0	0	0	0	0	0
Bancomer 5	NO	2020-08-18	2023-08-17	TIIE28+4.0 PP			39,685,000									
Bancomer 6	NO	2022-09-03	2022-07-07	TIIE28+2.0 PP	60,268,000											
Banregio	NO	2022-03-16	2023-03-15	TIIE28+3.5 PP		20,000,000										
Santander 2	NO	2021-01-10	2022-01-10	TIIE28+4.15 PP	84,888,000											
Otros bancarios																
TOTAL					0	0	0	0	0	0	0	0	0	0	0	0
Total bancarios																
TOTAL					770,606,000	256,667,000	784,439,000	334,814,000	100,000,000	0	0	0	0	0	0	0
Bursátiles y colocaciones privadas [sinopsis]																
Bursátiles listadas en bolsa (quirografarios)																
TOTAL					128,571,000	178,571,000	428,572,000	35,714,000	0	0	0	0	0	0	0	0
CADU18	NO	2018-02-21	2023-02-21	TIIE28+2.90 PP	128,571,000	142,857,000										
CADU19	NO	2019-05-04	2024-05-04	TIIE28+2.90 PP		35,714,000	428,572,000	35,714,000								
Bursátiles listadas en bolsa (con garantía)																
TOTAL					0	0	0	0	0	502,100,000	0	0	0	0	0	0
CADU20V	NO	2020-12-18	2027-10-12	FIJA: 9.15						502,100,000						
Colocaciones privadas (quirografarios)																
TOTAL					0	0	0	0	0	0	0	0	0	0	0	0
Colocaciones privadas (con garantía)																
TOTAL					0	0	0	0	0	0	0	0	0	0	0	0
Total bursátiles listados en bolsa y colocaciones privadas																
TOTAL					128,571,000	178,571,000	428,572,000	35,714,000	0	502,100,000	0	0	0	0	0	0
Otros pasivos circulantes y no circulantes con costo [sinopsis]																
Otros pasivos circulantes y no circulantes con costo																
TOTAL					0	0	0	0	0	0	0	0	0	0	0	0

Institución [eje]	Institución Extranjera (Si/No)	Fecha de firma/contrato	Fecha de vencimiento	Tasa de interés y/o sobretasa	Denominación [eje]											
					Moneda nacional [miembro]						Moneda extranjera [miembro]					
					Intervalo de tiempo [eje]						Intervalo de tiempo [eje]					
					Año actual [miembro]	Hasta 1 año [miembro]	Hasta 2 años [miembro]	Hasta 3 años [miembro]	Hasta 4 años [miembro]	Hasta 5 años o más [miembro]	Año actual [miembro]	Hasta 1 año [miembro]	Hasta 2 años [miembro]	Hasta 3 años [miembro]	Hasta 4 años [miembro]	Hasta 5 años o más [miembro]
Total otros pasivos circulantes y no circulantes con costo																
TOTAL					0	0	0	0	0	0	0	0	0	0	0	0
Proveedores [sinopsis]																
Proveedores																
TOTAL					430,311,000	0	0	0	0	0	0	0	0	0	0	0
varios	NO	2021-01-14	2022-01-14		430,311,000											
Total proveedores																
TOTAL					430,311,000	0	0	0	0	0	0	0	0	0	0	0
Otros pasivos circulantes y no circulantes sin costo [sinopsis]																
Otros pasivos circulantes y no circulantes sin costo																
TOTAL					0	0	0	0	0	0	0	0	0	0	0	0
Total otros pasivos circulantes y no circulantes sin costo																
TOTAL					0	0	0	0	0	0	0	0	0	0	0	0
Total de créditos																
TOTAL					1,329,488,000	435,238,000	1,213,011,000	370,528,000	100,000,000	502,100,000	0	0	0	0	0	0

[800003] Anexo - Posición monetaria en moneda extranjera

	Monedas [eje]				
	Dólares [miembro]	Dólares contravalor pesos [miembro]	Otras monedas contravalor dólares [miembro]	Otras monedas contravalor pesos [miembro]	Total de pesos [miembro]
Posición en moneda extranjera [sinopsis]					
Activo monetario [sinopsis]					
Activo monetario circulante	0	0	0	0	0
Activo monetario no circulante	0	0	0	0	0
Total activo monetario	0	0	0	0	0
Pasivo monetario [sinopsis]					
Pasivo monetario circulante	0	0	0	0	0
Pasivo monetario no circulante	0	0	0	0	0
Total pasivo monetario	0	0	0	0	0
Monetario activo (pasivo) neto	0	0	0	0	0

[800005] Anexo - Distribución de ingresos por producto

	Tipo de ingresos [eje]			
	Ingresos nacionales [miembro]	Ingresos por exportación [miembro]	Ingresos de subsidiarias en el extranjero [miembro]	Ingresos totales [miembro]
Vivienda Interés Social nueva				
nueva hasta \$1,000,000	424,809,000	0	0	424,809,000
Vivienda Interés Social usada				
usada hasta \$1,000,000	9,410,000	0	0	9,410,000
Vivienda Media				
entre \$1,000,001 hasta \$2,500,000	53,933,000	0	0	53,933,000
Media-Residencial				
entre \$2,000,001 a \$5,000,000	14,645,000	0	0	14,645,000
Residencial				
mayor a \$5,000,001	99,908,000	0	0	99,908,000
otros ingresos				
venta de terrenos	29,239,000	0	0	29,239,000
servicios de construcción	8,378,000			8,378,000
TOTAL	640,322,000	0	0	640,322,000

[800007] Anexo - Instrumentos financieros derivados

Discusión de la administración sobre las políticas de uso de instrumentos financieros derivados, explicando si dichas políticas permiten que sean utilizados únicamente con fines de cobertura o con otro fines tales como negociación [bloque de texto]

Al 31 de marzo de 2022 la empresa no cuenta con instrumentos financieros derivados.

Descripción genérica sobre las técnicas de valuación, distinguiendo los instrumentos que sean valuados a costo o a valor razonable, así como los métodos y técnicas de valuación [bloque de texto]

Al 31 de marzo de 2022 la empresa no cuenta con instrumentos financieros derivados.

Discusión de la administración sobre las fuentes internas y externas de liquidez que pudieran ser utilizadas para atender requerimientos relacionados con instrumentos financieros derivados [bloque de texto]

Al 31 de marzo de 2022 la empresa no cuenta con instrumentos financieros derivados.

[800100] Notas - Subclasificaciones de activos, pasivos y capital contable

Concepto	Cierre Trimestre Actual 2022-03-31	Cierre Ejercicio Anterior 2021-12-31
Subclasificaciones de activos, pasivos y capital contable [sinopsis]		
Efectivo y equivalentes de efectivo [sinopsis]		
Efectivo [sinopsis]		
Efectivo en caja	0	0
SalDOS en bancos	377,025,000	391,859,000
Total efectivo	377,025,000	391,859,000
Equivalentes de efectivo [sinopsis]		
Depósitos a corto plazo, clasificados como equivalentes de efectivo	0	0
Inversiones a corto plazo, clasificados como equivalentes de efectivo	0	50,703,000
Otros acuerdos bancarios, clasificados como equivalentes de efectivo	0	0
Total equivalentes de efectivo	0	50,703,000
Otro efectivo y equivalentes de efectivo	51,880,000	51,277,000
Total de efectivo y equivalentes de efectivo	428,905,000	493,839,000
Cientes y otras cuentas por cobrar [sinopsis]		
Cientes	401,746,000	248,566,000
Cuentas por cobrar circulantes a partes relacionadas	0	77,412,000
Anticipos circulantes [sinopsis]		
Anticipos circulantes a proveedores	0	0
Gastos anticipados circulantes	0	0
Total anticipos circulantes	0	0
Cuentas por cobrar circulantes procedentes de impuestos distintos a los impuestos a las ganancias	0	0
Impuesto al valor agregado por cobrar circulante	0	0
Cuentas por cobrar circulantes por venta de propiedades	0	0
Cuentas por cobrar circulantes por alquiler de propiedades	0	0
Otras cuentas por cobrar circulantes	902,097,000	309,874,000
Total de clientes y otras cuentas por cobrar	1,303,843,000	635,852,000
Clases de inventarios circulantes [sinopsis]		
Materias primas circulantes y suministros de producción circulantes [sinopsis]		
Materias primas	0	0
Suministros de producción circulantes	0	0
Total de las materias primas y suministros de producción	0	0
Mercancía circulante	0	0
Trabajo en curso circulante	4,972,590,000	2,386,387,000
Productos terminados circulantes	0	0
Piezas de repuesto circulantes	0	0
Propiedad para venta en curso ordinario de negocio	0	0
Otros inventarios circulantes	0	0
Total inventarios circulantes	4,972,590,000	2,386,387,000
Activos mantenidos para la venta [sinopsis]		
Activos no circulantes o grupos de activos para su disposición clasificados como mantenidos para la venta	0	0
Activos no circulantes o grupos de activos para su disposición clasificados como mantenidos para distribuir a los propietarios	0	0
Total de activos mantenidos para la venta	0	0
Cientes y otras cuentas por cobrar no circulantes [sinopsis]		
Cientes no circulantes	0	0
Cuentas por cobrar no circulantes debidas por partes relacionadas	0	170,198,000
Anticipos de pagos no circulantes	0	0
Anticipos de arrendamientos no circulantes	0	0
Cuentas por cobrar no circulantes procedentes de impuestos distintos a los impuestos a las ganancias	0	0
Impuesto al valor agregado por cobrar no circulante	0	0

Concepto	Cierre Trimestre Actual 2022-03-31	Cierre Ejercicio Anterior 2021-12-31
Cuentas por cobrar no circulantes por venta de propiedades	0	0
Cuentas por cobrar no circulantes por alquiler de propiedades	0	0
Rentas por facturar	0	0
Otras cuentas por cobrar no circulantes	0	315,043,000
Total clientes y otras cuentas por cobrar no circulantes	0	485,241,000
Inversiones en subsidiarias, negocios conjuntos y asociadas [sinopsis]		
Inversiones en subsidiarias	0	0
Inversiones en negocios conjuntos	0	0
Inversiones en asociadas	16,700,000	5,133,000
Total de inversiones en subsidiarias, negocios conjuntos y asociadas	16,700,000	5,133,000
Propiedades, planta y equipo [sinopsis]		
Terrenos y construcciones [sinopsis]		
Terrenos	0	0
Edificios	0	0
Total terrenos y edificios	0	0
Maquinaria	0	0
Vehículos [sinopsis]		
Buques	0	0
Aeronave	0	0
Equipos de Transporte	0	0
Total vehículos	0	0
Enseres y accesorios	0	0
Equipo de oficina	0	0
Activos tangibles para exploración y evaluación	0	0
Activos de minería	0	0
Activos de petróleo y gas	0	0
Construcciones en proceso	0	0
Anticipos para construcciones	0	0
Otras propiedades, planta y equipo	56,312,000	33,045,000
Total de propiedades, planta y equipo	56,312,000	33,045,000
Propiedades de inversión [sinopsis]		
Propiedades de inversión	0	0
Propiedades de inversión en construcción o desarrollo	0	0
Anticipos para la adquisición de propiedades de inversión	0	0
Total de Propiedades de inversión	0	0
Activos intangibles y crédito mercantil [sinopsis]		
Activos intangibles distintos de crédito mercantil [sinopsis]		
Marcas comerciales	0	0
Activos intangibles para exploración y evaluación	0	0
Cabeceras de periódicos o revistas y títulos de publicaciones	0	0
Programas de computador	0	0
Licencias y franquicias	0	0
Derechos de propiedad intelectual, patentes y otros derechos de propiedad industrial, servicio y derechos de explotación	0	0
Recetas, fórmulas, modelos, diseños y prototipos	0	0
Activos intangibles en desarrollo	0	0
Otros activos intangibles	0	0
Total de activos intangibles distintos al crédito mercantil	0	0
Crédito mercantil	0	0
Total activos intangibles y crédito mercantil	0	0
Proveedores y otras cuentas por pagar [sinopsis]		
Proveedores circulantes	430,311,000	568,941,000
Cuentas por pagar circulantes a partes relacionadas	0	0
Pasivos acumulados (devengados) e ingresos diferidos clasificados como circulantes [sinopsis]		

Concepto	Cierre Trimestre Actual 2022-03-31	Cierre Ejercicio Anterior 2021-12-31
Ingresos diferidos clasificados como circulantes	0	0
Ingreso diferido por alquileres clasificado como circulante	0	0
Pasivos acumulados (devengados) clasificados como circulantes	0	0
Beneficios a los empleados a corto plazo acumulados (o devengados)	0	0
Total de pasivos acumulados (devengados) e ingresos diferidos clasificados como circulantes	0	0
Cuentas por pagar circulantes de la seguridad social e impuestos distintos de los impuestos a las ganancias	0	0
Impuesto al valor agregado por pagar circulante	0	0
Retenciones por pagar circulantes	0	0
Otras cuentas por pagar circulantes	0	0
Total proveedores y otras cuentas por pagar a corto plazo	430,311,000	568,941,000
Otros pasivos financieros a corto plazo [sinopsis]		
Créditos Bancarios a corto plazo	1,027,273,000	809,405,000
Créditos Bursátiles a corto plazo	307,142,000	171,429,000
Otros créditos con costo a corto plazo	0	0
Otros créditos sin costo a corto plazo	0	0
Otros pasivos financieros a corto plazo	0	0
Total de otros pasivos financieros a corto plazo	1,334,415,000	980,834,000
Proveedores y otras cuentas por pagar a largo plazo [sinopsis]		
Proveedores no circulantes	0	0
Cuentas por pagar no circulantes con partes relacionadas	0	0
Pasivos acumulados (devengados) e ingresos diferidos clasificados como no circulantes [sinopsis]		
Ingresos diferidos clasificados como no circulantes	0	0
Ingreso diferido por alquileres clasificado como no circulante	0	0
Pasivos acumulados (devengados) clasificados como no corrientes	0	0
Total de pasivos acumulados (devengados) e ingresos diferidos clasificados como no circulantes	0	0
Cuentas por pagar no circulantes a la seguridad social e impuestos distintos de los impuestos a las ganancias	0	0
Impuesto al valor agregado por pagar no circulante	0	0
Retenciones por pagar no circulantes	0	0
Otras cuentas por pagar no circulantes	0	0
Total de proveedores y otras cuentas por pagar a largo plazo	0	0
Otros pasivos financieros a largo plazo [sinopsis]		
Créditos Bancarios a largo plazo	1,219,253,000	1,312,423,000
Créditos Bursátiles a largo plazo	966,386,000	1,144,957,000
Otros créditos con costo a largo plazo	0	0
Otros créditos sin costo a largo plazo	0	0
Otros pasivos financieros a largo plazo	0	0
Total de otros pasivos financieros a largo plazo	2,185,639,000	2,457,380,000
Otras provisiones [sinopsis]		
Otras provisiones a largo plazo	0	0
Otras provisiones a corto plazo	0	0
Total de otras provisiones	0	0
Otros resultados integrales acumulados [sinopsis]		
Superávit de revaluación	0	0
Reserva de diferencias de cambio por conversión	0	0
Reserva de coberturas del flujo de efectivo	0	0
Reserva de ganancias y pérdidas por nuevas mediciones de activos financieros disponibles para la venta	0	0
Reserva de la variación del valor temporal de las opciones	0	0
Reserva de la variación en el valor de contratos a futuro	0	0
Reserva de la variación en el valor de márgenes con base en moneda extranjera	0	0
Reserva de ganancias y pérdidas en activos financieros a valor razonable a través del ORI	0	0
Reserva por cambios en valor razonable de activos financieros disponibles para la venta	0	0
Reserva de pagos basados en acciones	0	0
Reserva de nuevas mediciones de planes de beneficios definidos	0	0

Concepto	Cierre Trimestre Actual 2022-03-31	Cierre Ejercicio Anterior 2021-12-31
Importes reconocidos en otro resultado integral y acumulados en el capital relativos a activos no circulantes o grupos de activos para su disposición mantenidos para la venta	0	0
Reserva de ganancias y pérdidas por inversiones en instrumentos de capital	0	0
Reserva de cambios en el valor razonable de pasivos financieros atribuibles a cambios en el riesgo de crédito del pasivo	0	0
Reserva para catástrofes	0	0
Reserva para estabilización	0	0
Reserva de componentes de participación discrecional	0	0
Reserva de componentes de capital de instrumentos convertibles	0	0
Reservas para reembolsos de capital	0	0
Reserva de fusiones	0	0
Reserva legal	0	0
Otros resultados integrales	0	0
Total otros resultados integrales acumulados	0	0
Activos (pasivos) netos [sinopsis]		
Activos	10,510,681,000	10,176,672,000
Pasivos	5,804,149,000	5,442,270,000
Activos (pasivos) netos	4,706,532,000	4,734,402,000
Activos (pasivos) circulantes netos [sinopsis]		
Activos circulantes	7,474,189,000	3,682,059,000
Pasivos circulantes	2,902,890,000	2,126,113,000
Activos (pasivos) circulantes netos	4,571,299,000	1,555,946,000

[800200] Notas - Análisis de ingresos y gastos

Concepto	Acumulado Año Actual 2022-01-01 - 2022-03-31	Acumulado Año Anterior 2021-01-01 - 2021-03-31
Análisis de ingresos y gastos [sinopsis]		
Ingresos [sinopsis]		
Servicios	0	0
Venta de bienes	602,705,000	814,747,000
Intereses	0	0
Regalías	0	0
Dividendos	0	0
Arrendamiento	0	0
Construcción	8,378,000	18,510,000
Otros ingresos	29,239,000	5,218,000
Total de ingresos	640,322,000	838,475,000
Ingresos financieros [sinopsis]		
Intereses ganados	6,844,000	2,536,000
Utilidad por fluctuación cambiaria	0	0
Utilidad por cambios en el valor razonable de derivados	0	0
Utilidad por cambios en valor razonable de instrumentos financieros	0	0
Otros ingresos financieros	0	0
Total de ingresos financieros	6,844,000	2,536,000
Gastos financieros [sinopsis]		
Intereses devengados a cargo	22,884,000	18,620,000
Pérdida por fluctuación cambiaria	0	0
Pérdidas por cambio en el valor razonable de derivados	0	0
Pérdida por cambios en valor razonable de instrumentos financieros	0	0
Otros gastos financieros	0	0
Total de gastos financieros	22,884,000	18,620,000
Impuestos a la utilidad [sinopsis]		
Impuesto causado	32,500,000	22,773,000
Impuesto diferido	0	(22,821,000)
Total de Impuestos a la utilidad	32,500,000	(48,000)

[800500] Notas - Lista de notas

Información a revelar sobre notas, declaración de cumplimiento con las NIIF y otra información explicativa de la entidad [bloque de texto]

Los estados financieros consolidados de la Entidad han sido preparados de acuerdo con las Normas Internacionales de Información Financiera (NIIF o IAS, por sus siglas en inglés) y sus adecuaciones e interpretaciones publicadas por el Consejo de Normas Internacionales de Contabilidad (IASB) emitidas y vigentes o emitidas y adoptadas anticipadamente, a la fecha de preparación de estos estados financieros.

Los estados financieros consolidados se presentan en pesos mexicanos y todos los valores están redondeados a miles de pesos (000), salvo que se indique lo contrario.

Información a revelar sobre juicios y estimaciones contables [bloque de texto]

Juicios contables críticos y supuestos clave para las estimaciones

La preparación de los estados financieros de la Entidad requiere que la administración realice juicios, estimaciones e hipótesis contables significativas que afectan a los importes reconocidos de ingresos, gastos, activos y pasivos, a las revelaciones correspondientes, y a las revelaciones de los pasivos contingentes.

Las incertidumbres sobre tales hipótesis y estimaciones pueden suponer que en ejercicios futuros se requiera algún ajuste significativo al valor en libros de los activos o pasivos afectados.

Juicios críticos al aplicar las políticas contables

En el proceso de aplicación de las políticas contables de la Entidad, la administración ha realizado los siguientes juicios, que han tenido unos efectos más significativos sobre los importes reconocidos en los estados financieros consolidados:

Valor en libros de los inventarios inmobiliarios – Para valuar el valor en libros de los inventarios inmobiliarios, la Entidad realiza estimaciones de los precios de venta, de los costos y los márgenes de utilidad de los diferentes proyectos en desarrollo para efectos de determinar cualquier deterioro a dichos inventarios, y para asegurarse que los mismos se encuentren valuados al menor de costo o valor neto de realización. A la fecha de estos estados financieros consolidados la Entidad ha revisado estas estimaciones.

Estimación para cuentas de cobro dudoso – La Entidad Grupo reconoce una corrección de valor por pérdidas crediticias esperadas (ECL) para todos los instrumentos de deuda que no se valoran a valor razonable con cambios en resultados. Las ECL se basan en la diferencia entre los flujos de efectivo contractuales a recibir de acuerdo con el contrato y todos los flujos de efectivo que la Entidad espera recibir, descontados a una tasa de interés efectiva aproximada a la original. Los flujos de efectivo esperados incluirán los procedentes de la venta de garantías reales recibidas u otras mejoras crediticias que formen parte integrante de las condiciones contractuales.

Las pérdidas crediticias esperadas se reconocen en dos etapas. Para las exposiciones crediticias para las que no ha habido un aumento significativo en el riesgo crediticio desde el reconocimiento inicial, la corrección de valor se dota para las pérdidas crediticias esperadas en los siguientes doce meses. Para aquellas exposiciones crediticias para las cuales ha habido un aumento significativo en el riesgo crediticio desde el reconocimiento inicial, la corrección de valor se realiza para las pérdidas crediticias esperadas durante la vida restante del activo, independientemente del momento del incumplimiento.

Para las cuentas a cobrar comerciales y los activos por contratos, La Entidad aplica un enfoque simplificado en el cálculo de las pérdidas crediticias esperadas. Por tanto, La Entidad no hace un seguimiento de los cambios en el riesgo de crédito, sino que reconoce en cada fecha de cierre una corrección de valor por las pérdidas crediticias esperadas durante toda la vida del activo. La Entidad ha establecido una matriz de provisiones que se basa en su historial de pérdidas crediticias, ajustada por factores prospectivos específicos para los deudores y el entorno económico.

Inventarios inmobiliarios clasificados en el activo circulante – La administración de la Entidad realiza proyecciones mediante las cuales estima por cada desarrollo inmobiliario el tiempo que se requerirá para completar la construcción y venta de las viviendas y clasifica como activo circulante las construcciones en proceso de desarrollos inmobiliarios, los locales comerciales y los saldos de terrenos cuya construcción estima completar y vender dentro de un plazo de doce meses.

Recuperación de créditos fiscales – La Entidad tiene pérdidas fiscales por amortizar, por las cuales tiene que evaluar su recuperabilidad previa al reconocimiento de un activo por impuesto la utilidad diferido. Asimismo, ha tomado ciertas posiciones fiscales inciertas, por las cuales tiene que evaluar si registra un pasivo derivado de estas.

Los activos por impuestos diferidos se reconocen para todas las pérdidas fiscales pendientes de compensar en la medida en que sea probable que vaya a haber un beneficio fiscal contra el que puedan utilizarse tales pérdidas. La determinación del importe de los activos por impuestos diferidos que se pueden registrar requiere la realización de importantes juicios por parte de la Dirección, en base al plazo probable y al nivel de los beneficios fiscales futuros

Información a revelar sobre asociadas [bloque de texto]

CADU		Consolidado	
Clave de Cotización:	CADU	Trimestre:	1 Año: 2022

La Entidad no tiene lo que se conoce como Compañías o partes asociadas.

Información a revelar sobre remuneración de los auditores [bloque de texto]

Los honorarios autorizados y pagados a los Auditores externos KPMG Cárdenas Dosal, S.C. (México) por la Auditoría del grupo Cadu en el año 2021 es de 4,850,000 pesos más el IVA.

Información a revelar sobre la autorización de los estados financieros [bloque de texto]

Los estados financieros de la Compañía son autorizados por Javier Cervantes Monteil (Director de Finanzas) y el Sr. Pedro Vaca Elguero (Director General)

Información a revelar sobre criterios de consolidación [bloque de texto]

Bases de consolidación de estados financieros

Los estados financieros consolidados comprenden los estados financieros de la Controladora y sus sociedades subsidiarias al 31 de marzo de 2022 y 2021. Se obtiene control cuando la Entidad se encuentra expuesta, o tiene derechos, a los rendimientos variables derivados de su implicación en una subsidiaria y tiene la posibilidad de influir en dichos rendimientos a través del ejercicio de su poder sobre la subsidiaria. Concretamente, la Entidad controla una subsidiaria si, y solo si, la Entidad tiene:

- Poder sobre la subsidiaria (derechos existentes que le dan la facultad de dirigir las actividades relevantes de la subsidiaria)
- Exposición, o derechos, a los rendimientos variables derivados de su involucración en la subsidiaria
- Puede influir en dichos rendimientos mediante el ejercicio de su poder sobre la subsidiaria

Generalmente, existe la presunción de que la mayoría de derechos de voto suponen el control. Para apoyar esta presunción y cuando la Entidad no dispone de la mayoría de los derechos de voto, o derechos similares, de la subsidiaria, la Entidad considera todos los hechos y circunstancias relevantes para evaluar si tiene control sobre la misma, lo cual incluye:

- Acuerdos contractuales con otros propietarios sobre los derechos de voto de la subsidiaria
- Derechos surgidos de otros acuerdos contractuales
- Derechos de voto potenciales la Entidad

La Entidad realiza una evaluación sobre si tiene o no tiene control sobre una subsidiaria si los hechos y circunstancias indican que existen cambios en uno o más de los elementos que determinan control. La consolidación de una subsidiaria comienza en el momento en que la Entidad grupo obtiene control sobre la misma y finaliza cuando la Entidad pierde el control sobre la subsidiaria. Los activos, pasivos, ingresos y gastos de una subsidiaria que se ha adquirido o enajenado durante el ejercicio se incluyen en los estados financieros consolidados desde la fecha en la que la Entidad obtiene control o hasta la fecha en la que la Entidad pierde el control.

Los beneficios o pérdidas y cada uno de los componentes de otro resultado integral son atribuidos a los propietarios de las acciones de la Sociedad dominante del grupo y a los socios externos incluso si ello implica que los socios externos pasen a tener un saldo deudor. Cuando se considera necesario se realizan ajustes a los estados financieros de las subsidiarias para que las políticas contables de las mismas sean coincidentes con las aplicadas por la Entidad.

Todos los activos, pasivos, capital contable, ingresos, gastos y flujos de efectivo derivados de transacciones entre sociedades del grupo se eliminan de forma íntegra en el proceso de consolidación.

Una variación en el porcentaje de participación en una subsidiaria, sin pérdida del control, se registra como una transacción con instrumentos de capital.

Cuando la Entidad pierde el control de una subsidiaria, da de baja los activos relacionados, los pasivos relacionados, las participaciones no controladas y los otros componentes del capital contable neto, registrando cualquier beneficio o pérdida en el resultado del ejercicio. Cualquier inversión que se mantenga en la antigua subsidiaria se reconocerá a valor razonable.

Información a revelar sobre criterios de elaboración de los estados financieros

[bloque de texto]

a) Bases de presentación

Los estados financieros consolidados de CADU serán preparados de acuerdo con las Normas Internacionales de Información Financiera (NIIF) publicadas por el Consejo de Normas Internacionales de Contabilidad (IASB) "International Accounting Standards Board."

Los estados financieros consolidados se presentarán en pesos mexicanos y todos los valores serán redondeados a miles de pesos (\$000), salvo que se indique lo contrario.

Bases de medición

Los estados financieros consolidados, de acuerdo con las políticas contables de la Entidad, han sido preparados sobre la base de costo histórico.

Conforme a las Normas Internacionales de Información Financiera (NIIF), los conceptos utilizados en los estados financieros consolidados de CADU corresponden a lo siguiente:

Costo histórico - El costo histórico generalmente se basa en el valor razonable de la contraprestación entregada a cambio de activos.

Valor razonable - El valor razonable se define como el precio que se recibiría por vender un activo o que se pagaría por transferir un pasivo en una transacción ordenada entre participantes en el mercado a la fecha de valuación independientemente de si ese precio es observable o estimado utilizando directamente otra técnica de valuación. Al estimar el valor razonable de un activo o un pasivo, CADU tiene en cuenta las características del activo o pasivo, si los participantes del mercado tomarían esas características al momento de fijar el precio del activo o pasivo en la fecha de medición.

Además, para efectos de información financiera, las mediciones de valor razonable se clasifican en el Nivel 1, 2 o 3, con base en el grado en que se incluyen datos de entrada observables en las mediciones y su importancia en la determinación del valor razonable en su totalidad, las cuales se describen de la siguiente manera:

- Nivel 1 Se consideran precios de cotización en un mercado activo para activos o pasivos idénticos.
- Nivel 2 Datos de entrada observables distintos de los precios de cotización del Nivel 1, sea directa o indirectamente.
- Nivel 3 Considera datos de entrada no observables.

Costo amortizado - El costo amortizado de un activo financiero o pasivo financiero es el importe por el cual se mide el activo financiero o pasivo financiero a su valor inicial menos la amortización de los pagos realizados, usando el método de interés efectivo, de cualquier diferencia entre ese importe inicial y el valor de reembolso, y menos cualquier reducción (directamente o mediante una provisión) por deterioro o incobrabilidad.

Información a revelar sobre saldos bancarios y de efectivo en bancos centrales [bloque de texto]

Consisten principalmente en depósitos bancarios en cuentas de cheques e inversiones en valores a corto plazo, de gran liquidez, fácilmente convertibles en efectivo con vencimiento hasta de tres meses a partir de su fecha de adquisición. El efectivo se presenta a valor nominal; las fluctuaciones en su valor se reconocen como ingreso por intereses conforme se devengan. Los equivalentes de efectivo están representados principalmente por inversiones en mesa de dinero.

A efectos del estado de flujos de efectivo consolidado, el efectivo y equivalentes al efectivo incluyen las partidas descritas en el párrafo anterior.

Información a revelar sobre efectivo y equivalentes de efectivo [bloque de texto]

Consisten principalmente en depósitos bancarios en cuentas de cheques e inversiones en valores a corto plazo, de gran liquidez, fácilmente convertibles en efectivo con vencimiento hasta de tres meses a partir de su fecha de adquisición. El efectivo se presenta a valor nominal; las fluctuaciones en su valor se reconocen como ingreso por intereses conforme se devengan. Los equivalentes de efectivo están representados principalmente por inversiones en mesa de dinero.

A efectos del estado de flujos de efectivo consolidado, el efectivo y equivalentes al efectivo incluyen las partidas descritas en el párrafo anterior.

Información a revelar sobre el estado de flujos de efectivo [bloque de texto]

La Entidad presenta el flujo de efectivo consolidado de actividades de operación utilizando el método indirecto, en el cual la utilidad o pérdida es ajustada por los efectos de transacciones que no requieren flujo de efectivo, cualquier diferimiento o acumulación de ingresos en efectivo pasados o futuros cobros y pagos, y partidas de ingresos o gastos asociados con la inversión o de financiamiento de flujos de efectivo. La Entidad clasifica el total de los intereses recibidos como actividades de inversión y el total de los intereses devengados a cargo como actividades de financiamiento.

Información a revelar sobre cambios en políticas contables, estimaciones contables y errores [bloque de texto]

Normas emitidas aún no vigentes

Cambios en las políticas contables significativas

Una serie de nuevas normas son aplicables a los periodos anuales que comienzan después del 1 de enero de 2020 y su aplicación anticipada está permitida; sin embargo, las siguientes normas nuevas o sus modificaciones no han sido aplicadas anticipadamente por la Entidad en la preparación de estos estados financieros consolidados.

Contratos Onerosos - Costo de cumplimiento de un contrato (Modificación a la NIC 37). Las modificaciones especifican los costos que una entidad incluye en la determinación del costo de cumplimiento de un contrato con el fin de evaluar si el contrato es oneroso. Las modificaciones aplican los periodos de presentación anuales comenzados el 1 de enero de 2022 o después a los contratos existentes en la fecha en que se aplican por primera vez las modificaciones. En la fecha de la aplicación inicial, el efecto acumulado de la aplicación de las modificaciones se reconocen como un ajuste del saldo de apertura en las utilidades retenidas u otros componentes de capital según corresponda. Los saldos comparativos no se reexpresan. No se espera que esta modificación tenga un impacto significativo en los estaos financieros consolidados de la entidad.

Reforma de la tasa de interés de referencia - Fase 2 (Modificaciones a la NIIF 9, NIC 39 NIIF 7, NIIF 4 y NIIF 16. Las modificaciones abordan los asuntos que podrían afectar la preparación y presentación de información financiera como resultado de la reforma de la tasa de interés de referencia, incluyendo los efectos de los cambios en los flujos de efectivo contractuales o en las relaciones de cobertura que surgen del reemplazo de una tasa de interés de referencia por una tasa de referencia alternativa. Las modificaciones proporcionan un relevo práctico de ciertos requisitos de la NIIF 9, NIC 39, NIIF 7, NIIF 4 y NIIF 16 podrían estar relacionados con:

- Cambios en la base para determinar los flujos de efectivo contractuales de activos financieros, pasivos financieros y pasivos por arrendamiento; y
- La contabilidad de coberturas

Otras normas

No se espera que las siguientes normas nuevas y modificadas tengan un impacto significativo sobre los estados financieros consolidados de la Entidad:

- Reducción del alquiler relacionado con el COVID-19 (modificaciones a la NIIF 16)
- Propiedades, planta y equipo: importes obtenidos con anterioridad al uso previsto (Modificaciones a la NIC 16)
- Referencia al Marco Conceptual (Modificaciones a la NIIF 3)
- Clasificación de pasivos como corriente o no corriente (Modificación a la NIC 1)
- NIIF 17 Contrato de seguro y modificaciones a la NIIF 17 Contratos de Seguro

Información a revelar sobre impuestos diferidos [bloque de texto]

La Entidad determina los impuestos a la utilidad diferidos con base en el método de activos y pasivos. Bajo este método, se determinan todas las diferencias que existen entre los valores contables y fiscales, a las cuales se les aplica la tasa del Impuesto Sobre la Renta (ISR), vigente a la fecha del estado de situación financiera consolidado, o bien, aquella tasa promulgada y establecida en las disposiciones fiscales a esa fecha y que estará vigente al momento en que se estima que los activos y pasivos por impuestos diferidos se recuperarán o liquidarán, respectivamente.

Los activos por impuestos a la utilidad diferidos se evalúan periódicamente creando, en su caso, una estimación sobre aquellos montos por los que no existe una alta probabilidad de recuperación.

Se reconocen activos por impuestos diferidos para todas las diferencias temporales deducibles, deducciones pendientes de aplicar y bases imponibles negativas pendientes de compensar.

El valor en libros de los activos por impuestos diferidos se revisa en cada fecha de cierre y se reduce en la medida en que ya no sea probable que se disponga de suficientes beneficios fiscales para permitir que parte o todos los activos por impuestos diferidos se puedan utilizar.

Los activos por impuestos diferidos no registrados se reevalúan en cada fecha de cierre y se reconocen en la medida en que sea probable que el beneficio fiscal futuro permita recuperar el activo por impuesto diferido.

Los impuestos por activos y pasivos diferidos son compensables si existe un derecho legalmente exigible de compensar los activos con los pasivos por impuesto corriente relacionados con la misma entidad y la misma autoridad fiscal.

Información a revelar sobre dividendos [bloque de texto]

1. El pago de dividendos que decreta la Sociedad se harán en los días hábiles y lugares que determine la Asamblea Ordinaria de Accionistas o bien el Consejo de Administración, cuando hubiese sido facultado dicho órgano para ello por la Asamblea de Accionistas.

2. En la Asamblea General de Accionistas de CADU en la que se decreta el pago de los dividendos, deberá determinarse el monto, forma y fecha del pago de los mismos. El monto de los mismos será hasta por un 30% de las utilidades retenidas de la Sociedad. La forma de pago del mismo podrá ser en efectivo o en acciones.

La Asamblea General de Accionistas, en los casos que así lo determine, podrá decretar un porcentaje distinto al establecido por el Consejo de Administración.

3. En la Asamblea General de Accionistas de las empresas subsidiarias en la que se decreta el pago de los dividendos, deberá determinarse el monto, forma y fecha del pago de los mismos. La forma de pago del mismo podrá ser en efectivo o en acciones.

4. El monto de los dividendos dependerá principalmente de los resultados de operación, la situación financiera, los proyectos futuros, los requerimientos de capital y otras consideraciones generales de negocios de CADU, así como de otros factores que el Consejo de Administración y la Asamblea General de Accionistas consideren importantes. CADU- solo puede distribuir utilidades de sus subsidiarias una vez que hayan sido recibidas como dividendos.

5. Los dividendos sobre las acciones que se tengan a través del Indeval serán distribuidos por CADU, también a través del Indeval. Los dividendos sobre las acciones representadas por títulos o certificados físicos serán pagados a la presentación del cupón correspondiente. De existir certificados provisionales al momento de decretarse el dividendo, y si dichos certificados provisionales no tuvieran cupones adheridos, se pagará el dividendo contra el recibo correspondiente.

6. De conformidad con el inciso a, Fr. II del artículo 34 de las Disposiciones de carácter general aplicables a las emisoras (conocida como "Circular Única de Emisoras"), el día hábil inmediato siguiente a la Asamblea de Accionistas en la cual se decreta el pago de dividendos, se deberá informar a la Comisión Nacional Bancaria y de Valores, a la Bolsa Mexicana de Valores y al público en general.

7. La Ley del ISR, establece que los dividendos pagados a personas físicas residentes en el país serán objeto de una retención del 10%. En caso de repartir utilidades que no hubieran causado el impuesto aplicable a la Sociedad, éste tendrá que pagarse al distribuir el dividendo. Por lo anterior, debe llevar la cuenta de utilidades sujetas al pago de impuesto.

Información a revelar sobre medición del valor razonable [bloque de texto]

El valor razonable se define como el precio que se recibiría por vender un activo o que se pagaría por transferir un pasivo en una transacción ordenada entre participantes en el mercado a la fecha de valuación independientemente de si ese precio es observable o estimado utilizando directamente otra técnica de valuación. Al estimar el valor razonable de un activo o un pasivo, CADU tiene en cuenta las características del activo o pasivo, si los participantes del mercado tomarían esas características al momento de fijar el precio del activo o pasivo en la fecha de medición.

Además, para efectos de información financiera, las mediciones de valor razonable se clasifican en el Nivel 1, 2 o 3, con base en el grado en que se incluyen datos de entrada observables en las mediciones y su importancia en la determinación del valor razonable en su totalidad, las cuales se describen de la siguiente manera:

- Nivel 1 Se consideran precios de cotización en un mercado activo para activos o pasivos idénticos.
- Nivel 2 Datos de entrada observables distinto de los precios de cotización del Nivel 1, sea directa o indirectamente.
- Nivel 3 Considera datos de entrada no observables.

Información a revelar sobre información general sobre los estados financieros [bloque de texto]

Los Estados Financieros consolidados de la Entidad han sido preparados de conformidad con las Normas Internacionales de Información Financiera (NIIF o IAS, por sus siglas en inglés) y sus adecuaciones e interpretaciones publicadas por el Consejo de Normas Internacionales de Contabilidad (IASB) emitidas y vigentes o emitidas y adoptadas anticipadamente, a la fecha de preparación de estos estados financieros.

Información a revelar sobre deterioro de valor de activos [bloque de texto]

Deterioro de activos financieros

La NIIF 9 requiere la aplicación del modelo de pérdida crediticia para la evaluación y registro de deterioro de activos financieros no derivados. Esto requiere que se aplique juicio considerable con respecto a la manera en la que los cambios en los factores económicos afectan la pérdida de crédito esperada (PCE).

La estimación del deterioro de las cuentas por cobrar se calcula bajo un modelo de pérdida esperada que contempla el reconocimiento de las pérdidas por deterioro a lo largo de toda la vida del activo para lo anterior, la Entidad utiliza el concepto de la probabilidad de incumplimiento y la severidad de la pérdida para la determinación del factor del deterioro para aplicar a cada portafolio con los que cuenta.

Debido a que las cuentas por cobrar no tienen un componente significativo de financiamiento ya que su plazo por lo general es menor a un año, se estableció un modelo de estimación de deterioro bajo un enfoque simplificado de pérdida esperada.

La Entidad seleccionó un modelo colectivo para calcular la pérdida esperada de sus cuentas por cobrar. En la estimación del deterioro bajo el modelo colectivo se definió una probabilidad de incumplimiento ponderada para calcular la pérdida esperada con base en información histórica de la cobranza de sus clientes. Adicionalmente, la Entidad considera información razonable y sustentable que sea relevante y que esté disponible sin costo o esfuerzo desproporcionado; esto incluye información tanto información cualitativa como cuantitativa y análisis cualitativo basado en la experiencia histórica de la Entidad y en su juicio del riesgo crediticio para incorporar el ajuste de la expectativa futura en el modelo.

La Entidad evalúa en cada fecha de reporte la razonabilidad para determinar si hubo evidencia objetiva de deterioro, así como variables macroeconómicas que pudieran afectar la cobranza de los saldos pendientes por parte de sus clientes. Algunas evidencias objetivas de que los activos financieros estaban deteriorados incluyen, la falta de pago o morosidad de un deudor, reestructuración de los términos contractuales de un deudor bajo condiciones que la Entidad no consideraría bajo otras circunstancias; indicaciones de que un deudor o cliente entrará en quiebra; cambios adversos en el estatus de pagos de deudores o clientes o información evidente que indique que hubo una disminución medible en los flujos de efectivo esperados de un grupo de activos financieros.

La Entidad reconoce en el resultado del período, la disminución o el incremento en la estimación por pérdidas crediticias esperadas al final del período, como un ganancia o pérdida por deterioro de valor.

Información a revelar sobre impuestos a las ganancias [bloque de texto]

Impuestos a la utilidad del periodo

El impuesto a la utilidad causado en el año se presenta como un pasivo a corto plazo neto de los anticipos efectuados durante el mismo.

Impuestos a la utilidad diferidos

La Entidad determina los impuestos a la utilidad diferidos con base en el método de activos y pasivos. Bajo este método, se determinan todas las diferencias que existen entre los valores contables y fiscales, a las cuales se les aplica la tasa del Impuesto Sobre la Renta (ISR), vigente a la fecha del estado de situación financiera consolidado, o bien, aquella tasa promulgada y establecida en las disposiciones fiscales a esa fecha y que estará vigente al momento en que se estima que los activos y pasivos por impuestos diferidos se recuperarán o liquidarán, respectivamente.

Los activos por impuestos a la utilidad diferidos se evalúan periódicamente creando, en su caso, una estimación sobre aquellos montos por los que no existe una alta probabilidad de recuperación.

Se reconocen activos por impuestos diferidos para todas las diferencias temporales deducibles, deducciones pendientes de aplicar y bases imponibles negativas pendientes de compensar.

El valor en libros de los activos por impuestos diferidos se revisa en cada fecha de cierre y se reduce en la medida en que ya no sea probable que se disponga de suficientes beneficios fiscales para permitir que parte o todos los activos por impuestos diferidos se puedan utilizar.

Los activos por impuestos diferidos no registrados se reevalúan en cada fecha de cierre y se reconocen en la medida en que sea probable que el beneficio fiscal futuro permita recuperar el activo por impuesto diferido.

Los impuestos por activos y pasivos diferidos son compensables si existe un derecho legalmente exigible de compensar los activos con los pasivos por impuesto corriente relacionados con la misma entidad y la misma autoridad fiscal.

Información a revelar sobre ingresos por intereses [bloque de texto]

Los ingresos por intereses se reconocen conforme se devengan. Los ingresos por intereses se registran sobre una base periódica, con referencia al saldo insoluto y a la tasa de interés efectiva aplicable, la cual es la tasa que exactamente descuenta los flujos de efectivo estimados a recibir a lo largo de la vida esperada del activo financiero y lo iguala con el importe neto en libros del activo financiero en su reconocimiento inicial.

Información a revelar sobre inventarios [bloque de texto]

El Inventario inmobiliario se valora al menor entre el costo de adquisición y el valor neto de realización. El inventario inmobiliario incluye todos los costos directos del terreno, materiales, desarrollo y costos de construcción, incluyendo costos de subcontratos y costos indirectos relacionados con el desarrollo de la construcción incurrida durante la etapa de desarrollo. La Entidad capitaliza los intereses provenientes de créditos Puente hipotecario y otros financiamientos relacionados con el proceso de construcción en los inventarios inmobiliarios.

El costo de ventas de los inventarios inmobiliarios es determinado y asignado a cada vivienda con base en los costos totales de cada proyecto.

El valor neto de realización es el precio de venta estimado en la actividad normal de la Entidad menos el costo estimado para la finalización del producto y el costo estimado de la comercialización.

La administración de la Entidad realiza proyecciones mediante las cuales estima por cada desarrollo inmobiliario el tiempo que se requerirá para completar la construcción y venta de las viviendas y clasifica como activo circulante el inventario inmobiliario cuya construcción estima completar y vender dentro de un plazo de doce meses. El activo cuya construcción estima completar y vender dentro de un plazo mayor a doce meses se clasifica en el activo no circulante.

Información a revelar sobre arrendamientos [bloque de texto]

Impacto de la aplicación del IFRS 16 - Arrendamientos

La NIIF 16 fue emitida en enero de 2017 y reemplaza a la NIC 17 Arrendamientos, CINIIF 4 Determinación de si un contrato contiene un arrendamiento, SIC-15 Arrendamientos operativos Incentivos y SIC-27 Evaluación de la esencia de las transacciones que adoptan la forma legal de un arrendamiento. La NIIF 16 establece los principios para el reconocimiento, la valoración, la presentación y la información a revelar de los arrendamientos y requiere que los arrendatarios contabilicen todos los arrendamientos bajo un único modelo de balance similar a la actual contabilización de los arrendamientos financieros de acuerdo con la NIC 17.

La norma incluye dos exenciones al reconocimiento de los arrendamientos por los arrendatarios, los arrendamientos de activos de bajo valor (por ejemplo, los ordenadores personales) y los arrendamientos a corto plazo (es decir, los contratos de arrendamiento con un plazo de arrendamiento de 12 meses o menos).

En la fecha de inicio de un arrendamiento, el arrendatario reconoce un pasivo por los pagos a realizar por el arrendamiento (es decir, el pasivo por el arrendamiento) y un activo que representa el derecho de usar el activo subyacente durante el plazo del arrendamiento (es decir, el activo por el derecho de uso).

Los arrendatarios deben reconocer por separado el gasto por intereses correspondiente al pasivo por el arrendamiento y el gasto por la amortización del derecho de uso.

Los arrendatarios también están obligados a reevaluar el pasivo por el arrendamiento al ocurrir ciertos eventos (por ejemplo, un cambio en el plazo del arrendamiento, un cambio en los pagos de arrendamiento futuros que resulten de un cambio en un índice o tasa utilizada para determinar esos pagos). El arrendatario generalmente reconoce el importe de la reevaluación del pasivo por el arrendamiento como un ajuste al activo por el derecho de uso.

La contabilidad del arrendador según la NIIF 16 no se modifica sustancialmente respecto a la contabilidad actual de la NIC 17. Los arrendatarios continúan clasificando los arrendamientos con los mismos principios de clasificación que en la NIC 17 y registrarán dos tipos de arrendamiento: arrendamientos operativos y financieros.

La NIIF 16 también requiere que los arrendatarios y los arrendadores incluyan informaciones a revelar más extensas que las estipuladas en la NIC 17. La NIIF 16 es efectiva para los ejercicios que comiencen el 1 de enero de 2019 o posteriormente, permitiéndose su aplicación anticipada, pero no antes de que una entidad aplique la NIIF 15. Un arrendatario puede optar por aplicar la norma de forma retroactiva total o mediante una transición retroactiva modificada. Las disposiciones transitorias de la norma permiten ciertas exenciones.

La Compañía no tuvo impactos financieros relevantes generados por la aplicación de esta norma.

Información a revelar sobre propiedades, planta y equipo [bloque de texto]

Los inmuebles, maquinaria y equipo se registran inicialmente al costo de adquisición. Posteriormente se presentan al costo menos la depreciación acumulada y cualquier pérdida por deterioro.

La depreciación se reconoce para llevar a resultados el costo (distintos a los terrenos) menos su valor residual, sobre sus vidas útiles, utilizando el método de línea recta. La vida útil estimada, el valor residual y el método de depreciación se revisan al final de cada año, y el efecto de cualquier cambio en la estimación registrada se reconoce sobre una base prospectiva.

La ganancia o pérdida que surge de la venta o retiro de una partida de inmuebles, maquinaria y equipo, se calcula como la diferencia entre los recursos que se reciben por la venta y el valor en libros del activo, y se reconoce en los resultados.

La depreciación se calcula linealmente durante la vida útil estimada de los activos, tal como se muestra a continuación:

Vida útil	
Estimada	
Edificios	20 años
Mejoras a inmuebles arrendados	5 años
Maquinaria	10 años
Equipo de transporte	4 años
Mobiliario, herramientas y equipo	10 años
Equipo de cómputo	3.33 años

En cada cierre de ejercicio se revisan y ajustan prospectivamente, en su caso, los valores residuales, vidas útiles y métodos de depreciación de los activos de inmuebles, maquinaria y equipo.

Información a revelar sobre ingresos de actividades ordinarias [bloque de texto]

Reconocimiento de ingresos

Ingresos por venta de inventarios inmobiliarios

La Entidad sigue los lineamientos establecidos en su política de reconocimiento de ingresos, misma que está elaborada conforme a lo dispuesto por la norma NIIF 15 la cual, define 5 pasos para el reconocimiento de ingresos:

- Paso 1: Identificación del contrato con un cliente
- Paso 2: Identificación de las obligaciones de desempeño en el contrato
- Paso 3: Determinación del precio de la transacción
- Paso 4: Asignación del precio de la transacción a las obligaciones de desempeño del contrato

- Paso 5: Reconocimiento de los ingresos cuando (o a medida que) la Entidad satisface una obligación de desempeño

Según la NIIF 15, una entidad reconoce los ingresos cuando (o a medida que) se cumple con una obligación de desempeño, es decir, cuando el “control” de los bienes o servicios subyacentes a la obligación de desempeño particular se transfiere al cliente.

La Entidad reconoce los ingresos provenientes de venta de viviendas y venta de terrenos y servicios de urbanización y de construcción.

Los ingresos por venta de viviendas y terrenos se reconocen en un solo momento en el tiempo, cuando el control del activo se transfiere al cliente, por un importe que refleja la contraprestación a la que la Entidad espera tener derecho a cambio de dichos bienes. La Entidad ha concluido que actúa como principal en sus contratos de ingresos.

Los incentivos y otras promociones comerciales relacionados con las ventas de casas habitación, terrenos y servicios de construcción, son reconocidos dentro del precio final de la venta al momento en que el control de los bienes es transferido.

El monto de los depósitos efectuados por los clientes con motivo de los apartados o anticipos de las viviendas, se reconoce en el pasivo.

Los ingresos por servicios de urbanización y construcción se reconocen como ingresos cuando se cumple con la obligación de desempeño, lo que generalmente ocurre con el tiempo, ya que los clientes consumen los beneficios relacionados cuando se transfiere el control y los acuerdos cubren un corto período de tiempo. No hay consideraciones variables creadas para estos servicios prestados.

Las cantidades recibidas antes que el trabajo haya sido ejecutado se incluyen en el estado consolidado de situación financiera, como un pasivo, como anticipos recibidos. Las cantidades facturadas por el trabajo realizado, pero aún no pagados por el cliente se incluye en el estado consolidado de situación financiera en otras cuentas por cobrar.

Costos de contratos

Los costos incrementales por obtener un contrato con un cliente se reconocen como un activo si la Compañía espera recuperar dichos costos. Los costos incrementales son aquellos en los que se incurren para obtener un contrato y que no se habrían generado si el contrato no se hubiera obtenido. La Compañía reconoce dichos costos como un gasto dentro del estado de resultados cuando el ingreso asociado con ese costo se realiza en un periodo igual o menor a un año.

Ingresos por intereses

Los ingresos por intereses se reconocen conforme se devengan. Los ingresos por intereses se registran sobre una base periódica, con referencia al saldo insoluto y a la tasa de interés efectiva aplicable, la cual es la tasa que exactamente descuenta los flujos de efectivo estimados a recibir a lo largo de la vida esperada del activo financiero y lo iguala con el importe neto en libros del activo financiero en su reconocimiento inicial.

Información a revelar de las políticas contables significativas [bloque de texto]

Políticas contables significativas

a) Bases de presentación

Declaración de cumplimiento

Los estados financieros consolidados de la Entidad han sido preparados de acuerdo con las Normas Internacionales de Información Financiera (NIIF) publicadas por el Consejo de Normas Internacionales de Contabilidad (IASB) "International Accounting Standards Board."

Los estados financieros consolidados se presentan en pesos mexicanos y todos los valores están redondeados a miles de pesos (\$000), salvo que se indique lo contrario.

Bases de medición

Los estados financieros consolidados, de acuerdo con las políticas contables de la Entidad, han sido preparados sobre la base de costo histórico.

Conforme a las Normas Internacionales de Información Financiera (NIIF), los conceptos utilizados en los estados financieros consolidados de la Entidad corresponden a lo siguiente:

Costo histórico – El costo histórico generalmente se basa en el valor razonable de la contraprestación entregada a cambio de activos.

Valor razonable – El valor razonable se define como el precio que se recibiría por vender un activo o que se pagaría por transferir un pasivo en una transacción ordenada entre participantes en el mercado a la fecha de valuación independientemente de si ese precio es observable o estimado utilizando directamente otra técnica de valuación. Al estimar el valor razonable de un activo o un pasivo, la Entidad tiene en cuenta las características del activo o pasivo, si los participantes del mercado tomarían esas características al momento de fijar el precio del activo o pasivo en la fecha de medición.

Además, para efectos de información financiera, las mediciones de valor razonable se clasifican en el Nivel 1, 2 ó 3, con base en el grado en que se incluyen datos de entrada observables en las mediciones y su importancia en la determinación del valor razonable en su totalidad, las cuales se describen de la siguiente manera:

- Nivel 1 Se consideran precios de cotización en un mercado activo para activos o pasivos idénticos.
- Nivel 2 Datos de entrada observables distintos de los precios de cotización del Nivel 1, sea directa o indirectamente.
- Nivel 3 Considera datos de entrada no observables.

Costo amortizado – El costo amortizado de un activo financiero o pasivo financiero es el importe por el cual se mide el activo financiero o pasivo financiero a su valor inicial menos la amortización de los pagos realizados, usando el método de interés efectivo, de cualquier diferencia entre ese importe inicial y el valor de reembolso, y menos cualquier reducción (directamente o mediante una provisión) por deterioro o incobrabilidad.

b) Clasificación de costos y gastos

Los costos y gastos presentados en los estados consolidados de resultados se presentan atendiendo a su función debido a que esa es la práctica de la industria a la que pertenece la Entidad.

c) Estado de flujos de efectivo

La Entidad presenta el flujo de efectivo consolidado de actividades de operación utilizando el método indirecto, en el cual la utilidad o pérdida es ajustada por los efectos de transacciones que no requieren flujo de efectivo, cualquier diferimiento o acumulación de ingresos en efectivo pasados o futuros cobros y pagos, y partidas de ingresos o gastos asociados con la inversión o de financiamiento de flujos de efectivo. La Entidad clasifica el total de los intereses recibidos como actividades de inversión y el total de los intereses devengados a cargo como actividades de financiamiento.

Resumen de las principales políticas contables

a) Cambios en políticas contables por entrada en vigor de nuevas NIIF

NIIF 15 Ingresos de Contratos con Clientes.

La NIIF 15 establece un modelo integral único que las entidades deben utilizar para contabilizar los ingresos que surgen de los contratos con clientes. La NIIF 15 reemplaza la guía de reconocimiento de ingreso anterior, que incluye la NIC 18 “Ingresos”, NIC 11 “Contratos de construcción y las interpretaciones relacionadas”.

La NIIF 15 establece un modelo de cinco pasos que aplica a la contabilización de los ingresos procedentes de contratos con clientes y requiere que el ingreso se reconozca por un importe que refleje la contraprestación a la que una entidad espera tener derecho a cambio de transferir bienes o servicios a un cliente.

La NIIF 15 requiere que las entidades ejerzan su juicio, teniendo en cuenta todos los hechos y circunstancias relevantes al aplicar cada paso del modelo a los contratos con sus clientes. La norma también especifica la contabilización de los costos incrementales para obtener un contrato y de los costos directamente relacionados con el cumplimiento de un contrato. Además, dicha normativa requiere revelaciones adicionales.

La Entidad adoptó la NIIF 15 utilizando el método retroactivo modificado al 1 de enero de 2018. De acuerdo con este método, la norma puede aplicarse a todos los contratos existentes en la fecha de aplicación inicial o solo a los contratos que no se hayan completado a dicha fecha. La Entidad ha elegido aplicar la norma a todos los contratos existentes al 1 de enero de 2018.

El efecto acumulado por la aplicación inicial de la NIIF 15 se reconoce en la fecha de la aplicación inicial como un ajuste al saldo de apertura de Resultados de ejercicios anteriores. Por tanto, la información comparativa no se ha actualizado y continúa presentándose de acuerdo con la NIC 18 y las interpretaciones relacionadas. La nueva Norma no tuvo impactos significativos en la información financiera.

NIIF 9 instrumentos financieros

A partir del 1 de enero 2018, la NIIF regula la clasificación y valuación de los activos y pasivos financieros, el registro de las pérdidas de crédito esperadas en los activos financieros, así como los requerimientos para la contabilidad de coberturas; y reemplazó a la NIC 39 Instrumentos financieros: reconocimiento y valuación (“NIC 39”). La Entidad adoptó la NIIF 9 prospectivamente. Las políticas contables fueron cambiadas para cumplir con la NIIF 9 punto y seguido los cambios en requerimientos de la NIIF se explican a continuación dos puntos

Entre otros aspectos la NIIF 9 cambio las categorías de clasificación de activos financieros bajo la 39 y la sustituyó por categorías que reflejan mejor su método de valoración las características de los flujos de efectivo contractuales y el modelo de negocio la Entidad para administrar sus activos financieros.

Los activos financieros de esta forma pueden ser clasificados a costo amortizado, a valor razonable a través de otros resultados integrales, y a valor razonable a través de resultados:

Efectivo y equivalentes de efectivo, clientes y otras cuentas por cobrar y otros activos financieros, que se clasificaban como “Préstamos y cuentas por cobrar” bajo la NIC 39 ahora se clasifican como “Mantenidos para cobro” bajo la NIIF 9 y continúan siendo valoradas a su costo amortizado.

Las inversiones y cuentas por cobrar no circulantes que se clasificaban como “Mantenidas al vencimiento” y se valoraban a su costo amortizado bajo la NIC 39, ahora se clasifican como activos “Mantenidos para cobro” bajo la NIIF 9 y continúan siendo valorados a su costo amortizado.

Las inversiones que se clasificaban como “Mantenidas para negociación” y se valoraban a valor razonable por el estado de resultados bajo NIC 39, ahora se clasifican como “Otras inversiones” bajo NIIF 9 y continúan valorándose a valor razonable por el estado de resultados.

Los instrumentos de deuda y otras obligaciones financieras continúan siendo clasificadas como “Préstamos” y se valoran a su costo amortizado bajo NIIF 9 y los instrumentos financieros derivados continúan siendo valoradas a su valor razonable a través del estado resultados bajo NIIF 9.

Debido a que el modelo de negocio de La Entidad es tener activos financieros “mantenidos para su cobro” (antes préstamos y cuentas por cobrar) y no contaba la fecha de adopción de esta norma con otro tipo de activos, la adopción de esta norma no implicó un cambio en la presentación de activos financieros del año anterior o del año actual.

La estimación del deterioro de las cuentas por cobrar se calcula bajo un modelo de pérdida esperada que contempla reconocimiento de las pérdidas por deterioro a lo largo de toda la vida del activo. Debido a que las cuentas por cobrar no tienen un componente significativo de financiamiento y su plazo por lo general es menor a un año, se estableció un modelo de estimación de deterioro bajo un enfoque simplificado de pérdida esperada.

En adición, en el nuevo modelo de deterioro por pérdida de crédito esperada bajo NIIF 9, las pérdidas por deterioro por la totalidad de la duración de los activos financieros, incluyendo las cuentas por cobrar a clientes se reconocen cuando se origina el activo y en cada fecha subsecuente de reporte, aún sin ocurrir un evento de crédito o si una pérdida aún no ha sido incurrida, considerando para su cuantificación, el historial de pérdidas y condiciones actuales, así como proyecciones razonables y justificables que afectan la cobrabilidad. La Entidad desarrollo un modelo de estimación de pérdidas esperadas aplicable a cuentas por cobrar, que toma en cuenta el comportamiento histórico y entorno económico, así como el riesgo crediticio y eventos estimados para cada portafolio y aplicó el enfoque simplificado en la adopción de la NIIF 9. Los clientes generalmente obtienen un préstamo son instituciones financieras o con Infonavit para adquirir una unidad de vivienda vendida por La Entidad. Por lo tanto, las cuentas por cobrar se deben principalmente a las instituciones financieras e Infonavit, donde las condiciones de pago establecen un corto periodo de tiempo después de que se transfiere el control de la casa (aproximadamente 45 días). La Entidad no tiene un historial de incumplimiento y no espera incumplimientos en periodos futuros debido a sus actividades comerciales con instituciones financieras e Infonavit. Para otros clientes (derivados de ventas de lotes comerciales, entre otros), La Entidad realiza un cálculo de las pérdidas esperadas en función del historial de incumplimiento y la gravedad de la pérdida de este tipo de clientes. En el modelo de pérdida esperada La Entidad en adición toma, para efectos de determinación de la severidad de la perdida las garantías, que se han otorgado en favor de los clientes correspondientes. Después de aplicar la metodología descrita anteriormente, La Entidad concluyó que el cambio de modelo no fue material.

b) Bases de consolidación de estados financieros

Los estados financieros consolidados comprenden los estados financieros de la Controladora y sus sociedades subsidiarias al 31 de marzo de 2022 y 2021. Se obtiene control cuando la Entidad se encuentra expuesta, o tiene derechos, a los rendimientos variables derivados de su implicación en una subsidiaria y tiene la

posibilidad de influir en dichos rendimientos a través del ejercicio de su poder sobre la subsidiaria. Concretamente, la Entidad controla una subsidiaria si, y solo si, la Entidad tiene:

- Poder sobre la subsidiaria (derechos existentes que le dan la facultad de dirigir las actividades relevantes de la subsidiaria)
- Exposición, o derechos, a los rendimientos variables derivados de su involucración en la subsidiaria
- Puede influir en dichos rendimientos mediante el ejercicio de su poder sobre la subsidiaria

Generalmente, existe la presunción de que la mayoría de los derechos de voto suponen el control. Para apoyar esta presunción y cuando la Entidad no dispone de la mayoría de los derechos de voto, o derechos similares, de la subsidiaria, la Entidad considera todos los hechos y circunstancias relevantes para evaluar si tiene control sobre la misma, lo cual incluye:

- Acuerdos contractuales con otros propietarios sobre los derechos de voto de la subsidiaria
- Derechos surgidos de otros acuerdos contractuales
- Derechos de voto potenciales la Entidad

La Entidad realiza una evaluación sobre si tiene o no tiene control sobre una subsidiaria si los hechos y circunstancias indican que existen cambios en uno o más de los elementos que determinan control. La consolidación de una subsidiaria comienza en el momento en que la Entidad obtiene control sobre la misma y finaliza cuando la Entidad pierde el control sobre la subsidiaria. Los activos, pasivos, ingresos y gastos de una subsidiaria que se ha adquirido o enajenado durante el ejercicio se incluyen en los estados financieros consolidados desde la fecha en la que la Entidad obtiene control o hasta la fecha en la que la Entidad pierde el control.

Los beneficios o pérdidas y cada uno de los componentes de otros resultados, son atribuidos a los propietarios de las acciones de la Sociedad controladora del grupo y a participación no controladora incluso si ello implica que la participación no controladora pase a tener un saldo deudor. Cuando se considera necesario se realizan ajustes a los estados financieros de las subsidiarias para que las políticas contables de las mismas sean coincidentes con las aplicadas por la Entidad.

Todos los activos, pasivos, capital contable, ingresos, gastos y flujos de efectivo derivados de transacciones entre sociedades del grupo se eliminan de forma íntegra en el proceso de consolidación.

Una variación en el porcentaje de participación en una subsidiaria, sin pérdida del control, se registra como una transacción con instrumentos de capital.

Cuando la Entidad pierde el control de una subsidiaria, da de baja los activos relacionados, los pasivos relacionados, las participaciones no controladas y los otros componentes del capital contable neto, registrando cualquier beneficio o pérdida en el resultado del ejercicio. Cualquier inversión que se mantenga en la antigua subsidiaria se reconocerá a valor razonable.

c) Reconocimiento de ingresos

Ingresos por venta de inventarios inmobiliarios

La Entidad sigue los lineamientos establecidos en su política de reconocimiento de ingresos, misma que está elaborada conforme a lo dispuesto por la norma NIIF 15 la cual, define 5 pasos para el reconocimiento de ingresos:

- Paso 1: Identificación del contrato con un cliente
- Paso 2: Identificación de las obligaciones de desempeño en el contrato
- Paso 3: Determinación del precio de la transacción
- Paso 4: Asignación del precio de la transacción a las obligaciones de desempeño del contrato
- Paso 5: Reconocimiento de los ingresos cuando (o a medida que) la Entidad satisface una obligación de desempeño

Según la NIIF 15, una entidad reconoce los ingresos cuando (o a medida que) se cumple con una obligación de desempeño, es decir, cuando el “control” de los bienes o servicios subyacentes a la obligación de desempeño particular se transfiere al cliente.

La Entidad reconoce los ingresos provenientes de venta de viviendas y venta de terrenos y servicios de urbanización y de construcción.

Los ingresos por venta de viviendas y terrenos se reconocen en un solo momento en el tiempo, cuando el control del activo se transfiere al cliente, por un importe que refleja la contraprestación a la que la Entidad espera tener derecho a cambio de dichos bienes. La Entidad ha concluido que actúa como principal en sus contratos de ingresos.

Los incentivos y otras promociones comerciales relacionados con las ventas de casas habitación, terrenos y servicios de construcción, son reconocidos dentro del precio final de la venta al momento en que el control de los bienes es transferido.

El monto de los depósitos efectuados por los clientes con motivo de los apartados o anticipos de las viviendas se reconoce en el pasivo.

Los ingresos por servicios de urbanización y construcción se reconocen como ingresos cuando se cumple con la obligación de desempeño, lo que generalmente ocurre con el tiempo, ya que los clientes consumen los beneficios relacionados cuando se transfiere el control y los acuerdos cubren un corto período de tiempo. No hay consideraciones variables creadas para estos servicios prestados.

Las cantidades recibidas antes que el trabajo haya sido ejecutado se incluyen en el estado consolidado de situación financiera, como un pasivo, como anticipos recibidos. Las cantidades facturadas por el trabajo realizado, pero aún no pagados por el cliente se incluye en el estado consolidado de situación financiera en otras cuentas por cobrar.

Costos de contratos

Los costos incrementales por obtener un contrato con un cliente se reconocen como un activo si la Compañía espera recuperar dichos costos. Los costos incrementales son aquellos en los que se incurren para obtener un contrato y que no se habrían generado si el contrato no se hubiera obtenido. La Compañía reconoce dichos costos como un gasto dentro del estado de resultados cuando el ingreso asociado con ese costo se realiza en un periodo igual o menor a un año.

Ingresos por intereses

Los ingresos por intereses se reconocen conforme se devengan. Los ingresos por intereses se registran sobre una base periódica, con referencia al saldo insoluto y a la tasa de interés efectiva aplicable, la cual es la tasa que exactamente descuenta los flujos de efectivo estimados a recibir a lo largo de la vida esperada del activo financiero y lo iguala con el importe neto en libros del activo financiero en su reconocimiento inicial.

c) Activos financieros

Como se menciona en la nota 3 la NIIF 9 fue adoptada por La Entidad prospectivamente para el periodo que inició el 1 de enero 2018. Las políticas contables bajo la NIIF 9 se describen a continuación:

La Entidad clasifica y mide subsecuentemente sus activos financieros en función del modelo de negocio de La Entidad para administrar sus activos financieros, así como las características de los flujos de efectivo contractuales de dichos activos. De esta forma, los activos financieros pueden ser clasificados a costo amortizado, a valor razonable a través de otros resultados integrales, y a valor razonable a través de resultados

La clasificación depende de la naturaleza y propósito de los activos financieros y se determina al momento de su reconocimiento inicial. Todas las compras o ventas de activos financieros realizados de manera normal se reconocen y se dan de baja con base en la fecha de negociación y requieren la entrega de los activos dentro del marco del tiempo establecido por los reglamentos o acuerdos de mercado.

Clases de activos financieros bajo NIIF 9 vigente a partir del 1 de enero 2018.

Activos financieros a costo amortizado

Los activos financieros a costo amortizado son aquellos que i) se conservan dentro de un modelo de negocio cuyo objetivo es mantener dichos activos para obtener los flujos de efectivo contractuales y ii) las condiciones contractuales del activo financiero dan lugar, en fechas especificadas, a flujos de efectivo que son únicamente pagos del principal e intereses sobre el importe del principal pendiente. Para determinar la clasificación, la Entidad evalúa los objetivos de la administración para la gestión de activos financieros y revisa las cláusulas contractuales de los activos financieros.

Activos financieros a valor razonable a través de resultados

Los activos financieros a su valor razonable a través de resultados son activos financieros mantenidos para negociación. Un activo financiero se clasifica en esta categoría si es adquirido principalmente con el propósito de ser vendido en el corto plazo. Los derivados también se clasifican como mantenidos para negociación a menos que sean designados como coberturas.

Los activos financieros registrados a valor razonable a través de resultados se reconocen inicialmente a su valor razonable y los costos por transacción se registran como gasto en el estado consolidado de resultados. Las ganancias o pérdidas por cambio en el valor razonable de estos activos se presentan en los resultados del período en que se incurren.

Activos financieros a su valor razonable a través de otros resultados integrales.

Los activos financieros a su valor razonable a través de otros resultados integrales son aquellos cuyo modelo de negocio se basa en obtener flujos de efectivo contractuales y vender activos financieros, además de que sus condiciones contractuales dan lugar, en fechas especificadas, a flujos de efectivo que son únicamente pagos del principal e intereses sobre el importe principal pendiente. Al 31 de diciembre de 2018, la Entidad no mantiene activos financieros para ser medidos a su valor razonable a través de otros resultados integrales.

Deterioro de activos financieros

La NIIF 9 requiere la aplicación del modelo de pérdida crediticia para la evaluación y registro de deterioro de activos financieros no derivados. Esto requiere que se aplique juicio considerable con respecto a la manera en la que los cambios en los factores económicos afectan la pérdida de crédito esperada (PCE).

La estimación del deterioro de las cuentas por cobrar se calcula bajo un modelo de pérdida esperada que contempla el reconocimiento de las pérdidas por deterioro a lo largo de toda la vida del activo para lo anterior, la Entidad utiliza el concepto de la probabilidad de incumplimiento y la severidad de la pérdida para la determinación del factor del deterioro para aplicar a cada portafolio con los que cuenta.

Debido a que las cuentas por cobrar no tienen un componente significativo de financiamiento ya que su plazo por lo general es menor a un año, se estableció un modelo de estimación de deterioro bajo un enfoque simplificado de pérdida esperada.

La Entidad seleccionó un modelo colectivo para calcular la pérdida esperada de sus cuentas por cobrar. En la estimación del deterioro bajo el modelo colectivo se definió una probabilidad de incumplimiento

ponderada para calcular la pérdida esperada con base en información histórica de la cobranza de sus clientes. Adicionalmente, la Entidad considera información razonable y sustentable que sea relevante y que esté disponible sin costo o esfuerzo desproporcionado; esto incluye información tanto cualitativa como cuantitativa y análisis cualitativo basado en la experiencia histórica de la Entidad y en su juicio del riesgo crediticio para incorporar el ajuste de la expectativa futura en el modelo.

La Entidad evalúa en cada fecha de reporte la razonabilidad para determinar si hubo evidencia objetiva de deterioro, así como variables macroeconómicas que pudieran afectar la cobranza de los saldos pendientes por parte de sus clientes. Algunas evidencias objetivas de que los activos financieros estaban deteriorados incluyen, la falta de pago o morosidad de un deudor, reestructuración de los términos contractuales de un deudor bajo condiciones que la Entidad no consideraría bajo otras circunstancias; indicaciones de que un deudor o cliente entrará en quiebra; cambios adversos en el estatus de pagos de deudores o clientes o información evidente que indique que hubo una disminución medible en los flujos de efectivo esperados de un grupo de activos financieros.

La Entidad reconoce en el resultado del período, la disminución o el incremento en la estimación por pérdidas crediticias esperadas al final del período, como un ganancia o pérdida por deterioro de valor.

d) Efectivo y equivalentes de efectivo

Consisten principalmente en depósitos bancarios en cuentas de cheques e inversiones en valores a corto plazo, de gran liquidez, fácilmente convertibles en efectivo con vencimiento hasta de tres meses a partir de su fecha de adquisición. El efectivo se presenta a valor nominal; las fluctuaciones en su valor se reconocen como ingreso por intereses conforme se devengan. Los equivalentes de efectivo están representados principalmente por inversiones en mesa de dinero.

A efectos del estado de flujos de efectivo consolidado, el efectivo y equivalentes al efectivo incluyen las partidas descritas en el párrafo anterior.

e) Inventarios inmobiliarios y costo de ventas

El Inventario inmobiliario se valora al menor entre el costo de adquisición y el valor neto de realización. El inventario inmobiliario incluye todos los costos directos del terreno, materiales, desarrollo y costos de construcción, incluyendo costos de subcontratos y costos indirectos relacionados con el desarrollo de la construcción incurrida durante la etapa de desarrollo. La Entidad capitaliza los intereses provenientes de créditos Puente hipotecario y otros financiamientos relacionados con el proceso de construcción en los inventarios inmobiliarios.

El costo de ventas de los inventarios inmobiliarios es determinado y asignado a cada vivienda con base en los costos totales de cada proyecto.

El valor neto de realización es el precio de venta estimado en la actividad normal de la Entidad menos el costo estimado para la finalización del producto y el costo estimado de la comercialización.

La administración de la Entidad realiza proyecciones mediante las cuales estima por cada desarrollo inmobiliario el tiempo que se requerirá para completar la construcción y venta de las viviendas y clasifica como activo circulante el inventario inmobiliario cuya construcción estima completar y vender dentro de un plazo de doce meses. El activo cuya construcción estima completar y vender dentro de un plazo mayor a doce meses se clasifica en el activo no circulante.

f) Inmuebles, maquinaria y equipo

Los inmuebles, maquinaria y equipo se registran inicialmente al costo de adquisición. Posteriormente se presentan al costo menos la depreciación acumulada y cualquier pérdida por deterioro.

La depreciación se reconoce para llevar a resultados el costo (distintos a los terrenos) menos su valor residual, sobre sus vidas útiles, utilizando el método de línea recta. La vida útil estimada, el valor residual y el método de depreciación se revisan al final de cada año, y el efecto de cualquier cambio en la estimación registrada se reconoce sobre una base prospectiva.

La ganancia o pérdida que surge de la venta o retiro de una partida de inmuebles, maquinaria y equipo, se calcula como la diferencia entre los recursos que se reciben por la venta y el valor en libros del activo, y se reconoce en los resultados.

La depreciación se calcula linealmente durante la vida útil estimada de los activos, tal como se muestra a continuación:

Vida útil	
Estimada	
Edificios	20 años
Mejoras a inmuebles arrendados	5 años
Maquinaria	10 años
Equipo de transporte	4 años
Mobiliario, herramientas y equipo	10 años
Equipo de cómputo	3.33 años

En cada cierre de ejercicio se revisan y ajustan prospectivamente, en su caso, los valores residuales, vidas útiles y métodos de depreciación de los activos de inmuebles, maquinaria y equipo.

g) Costos por préstamos

Los costos por intereses que sean directamente atribuibles a la adquisición, construcción o producción de un activo cuya puesta en marcha o venta requiere necesariamente un periodo sustancial de tiempo son capitalizados como parte del costo del activo. El resto de los gastos por intereses se reconocen como gastos en el periodo en el que se incurren.

Los gastos financieros incluyen los intereses y otros costos en los que incurre la Entidad en relación con el financiamiento obtenido.

Todos los otros costos por préstamos se reconocen en resultados durante el periodo en que se incurren.

El ingreso que se obtiene por la inversión temporal de fondos de préstamos específicos pendientes de ser utilizados en activos calificables, se deduce de los costos por préstamos elegibles para ser capitalizados.

h) Arrendamientos

La Entidad como arrendatario

La determinación de si un contrato es o contiene un arrendamiento se basa en el fondo económico del acuerdo a la fecha de inicio del arrendamiento. El contrato es, o contiene, un arrendamiento si el cumplimiento del mismo depende del uso de un activo o activos específicos y el acuerdo implica un derecho de uso del activo o activos, aunque dicho derecho no esté especificado explícitamente en el contrato.

Un arrendamiento se clasifica en la fecha de inicio como un arrendamiento financiero o arrendamiento operativo.

Un arrendamiento que transfiere a la Entidad sustancialmente todos los riesgos y beneficios inherentes a la propiedad se clasifica como un arrendamiento financiero.

Los arrendamientos financieros se capitalizan al inicio del arrendamiento por el valor razonable del activo arrendado o, si es inferior, por el valor actual de los pagos mínimos del arrendamiento. Los pagos por el

arrendamiento se distribuyen entre los gastos financieros y la reducción del pasivo por arrendamiento de forma que se logre una tasa de interés constante en el saldo restante del pasivo. Los gastos financieros se registran en el estado de resultados.

Los activos arrendados se amortizan durante el periodo de vida útil del activo. Sin embargo, si no hay certeza razonable de que la Entidad obtendrá la propiedad al final del periodo de arrendamiento, el activo se amortiza durante el periodo más corto entre la vida útil del bien arrendado y el periodo del arrendamiento.

Un arrendamiento operativo es cualquier acuerdo de arrendamiento distinto a un arrendamiento financiero. Los pagos por arrendamientos operativos se registran linealmente como gastos en el estado de resultados consolidados a lo largo del periodo del arrendamiento.

i) Deterioro del valor de los activos no financieros

Al final de cada periodo, la Entidad revisa el valor en libros de sus activos no financieros a fin de determinar si existen indicios de que estos activos han sufrido alguna pérdida por deterioro. Si existe algún indicio, se calcula el monto recuperable del activo a fin de determinar el importe de la pérdida por deterioro (de haber alguna). Cuando no es posible estimar el monto recuperable de un activo individual, la Entidad estima el monto recuperable de la unidad generadora de efectivo a la que pertenece dicho activo. Cuando se puede identificar una base razonable y consistente de distribución, los activos corporativos también se asignan a las unidades generadoras de efectivo individuales, o de lo contrario, se asignan al grupo más pequeño de unidades generadoras de efectivo para el cual se puede identificar una base de distribución razonable y consistente.

El monto recuperable es el valor razonable menos los costos de venta o el valor de uso, el que sea mayor. Para calcular el valor de uso, los flujos de efectivo estimados son descontados a su valor presente usando una tasa antes de impuestos que refleja el valor actual del dinero en el mercado y los riesgos específicos del activo para el cual los flujos de efectivo estimados no han sido ajustados.

Si el monto recuperable determinado de un activo (o unidad generadora de efectivo) es menor al valor en libros, este último se reduce a su valor de recuperación. La pérdida por deterioro es reconocida inmediatamente en resultados.

Cuando una pérdida por deterioro es revertida posteriormente, el valor en libros del activo (o unidad generadora de efectivo) se incrementa al valor recuperable estimado, siempre y cuando dicho valor no exceda el valor en libros que hubiera sido determinado si no se hubiera reconocido una pérdida por deterioro en años anteriores. La reversión de una pérdida por deterioro se reconoce inmediatamente en resultados.

j) Pasivos financieros e instrumentos de capital

Clasificación como deuda o capital

Los instrumentos de deuda y/o capital se clasifican como pasivos financieros o como capital de conformidad con la sustancia del acuerdo contractual.

Instrumentos de capital

Un instrumento de capital consiste en cualquier contrato que evidencie un interés residual en los activos de la Entidad luego de deducir todos sus pasivos. Los instrumentos de capital emitidos por la Entidad se reconocen por los recursos recibidos, neto de los costos directos de emisión.

La recompra de instrumentos de capital propio de la Entidad se reconoce a su costo y se deduce directamente en el capital. Ninguna ganancia o pérdida se reconoce en utilidad o pérdida en la compra, venta, emisión o amortización de los instrumentos de capital propio de la Entidad. Cualquier diferencia entre el valor en

libros y la contraprestación, si se vuelven a emitir, se reconocen en el rubro “Prima en suscripción de acciones”.

Pasivos financieros

Los pasivos financieros se clasifican a la fecha de su reconocimiento inicial, según corresponda, como pasivos financieros a valor razonable con cambios en resultados, préstamos y créditos o cuentas por pagar.

Todos los pasivos financieros se reconocen inicialmente a su valor razonable y para los préstamos y créditos y las cuentas por pagar se presentan por separado con los costos de transacción directamente atribuibles.

Los pasivos financieros consolidados de la Entidad incluyen las cuentas por pagar a proveedores, acreedores por adquisición de terrenos, pasivos acumulados, los préstamos y créditos.

Valoración posterior

La valoración de los pasivos financieros depende de su clasificación como se indica a continuación.

Préstamos y créditos

Esta es la categoría más relevante para la Entidad. Tras el reconocimiento inicial, los préstamos y los créditos se valúan al costo amortizado usando el método de tasa de interés efectiva. Las pérdidas y ganancias se reconocen en el estado de resultados consolidados cuando se dan de baja los pasivos, así como los intereses devengados de acuerdo con el método de tasa de interés efectiva.

El costo amortizado se calcula teniendo en cuenta cualquier descuento o prima de adquisición y las cuotas o costos que sean parte integral del método de tasa de interés efectiva. Los intereses devengados de acuerdo con dicho tipo de interés efectivo se incluyen en el renglón de “Gastos financieros” del estado de resultados consolidados. Esta categoría es la que generalmente se aplica a los préstamos y créditos con intereses.

Baja de pasivos financieros

Un pasivo se da de baja cuando la obligación se extingue, cancela o vence.

Cuando un pasivo financiero existente se reemplaza por otro del mismo prestamista en condiciones sustancialmente diferentes, o cuando las condiciones de un pasivo existente son sustancialmente modificadas, dicho intercambio o modificación se tratan como una baja del pasivo original y el reconocimiento de la nueva obligación. La diferencia en los valores en libros respectivos se reconoce en el estado de resultados consolidados.

Compensación de instrumentos financieros

Los activos financieros y los pasivos financieros se compensan y el monto neto se reporta en el estado consolidado de situación financiera si, y solamente si (i) existe actualmente un derecho legalmente exigible para compensar los montos reconocidos, y (ii) existe la intención de liquidarlos por el importe neto, o de realizar los activos y liquidar los pasivos en forma simultánea.

k) Impuestos a la utilidad

Impuestos a la utilidad del período

El impuesto a la utilidad causado en el año se presenta como un pasivo a corto plazo neto de los anticipos efectuados durante el mismo.

Impuestos a la utilidad diferidos

La Entidad determina los impuestos a la utilidad diferidos con base en el método de activos y pasivos. Bajo este método, se determinan todas las diferencias que existen entre los valores contables y fiscales, a las cuales se les aplica la tasa del impuesto sobre la renta (ISR), vigente a la fecha del estado de situación financiera consolidado, o bien, aquella tasa promulgada y establecida en las disposiciones fiscales a esa fecha y que estará vigente al momento en que se estima que los activos y pasivos por impuestos diferidos se recuperarán o liquidarán, respectivamente.

Los activos por impuestos a la utilidad diferidos se evalúan periódicamente creando, en su caso, una estimación sobre aquellos montos por los que no existe una alta probabilidad de recuperación.

Se reconocen activos por impuestos diferidos para todas las diferencias temporales deducibles, deducciones pendientes de aplicar y bases imponibles negativas pendientes de compensar.

El valor en libros de los activos por impuestos diferidos se revisa en cada fecha de cierre y se reduce en la medida en que ya no sea probable que se disponga de suficientes beneficios fiscales para permitir que parte o todos los activos por impuestos diferidos se puedan utilizar.

Los activos por impuestos diferidos no registrados se reevalúan en cada fecha de cierre y se reconocen en la medida en que sea probable que el beneficio fiscal futuro permita recuperar el activo por impuesto diferido.

Los impuestos por activos y pasivos diferidos son compensables si existe un derecho legalmente exigible de compensar los activos con los pasivos por impuesto corriente relacionados con la misma entidad y la misma autoridad fiscal.

l) Provisiones

Las provisiones se registran cuando la Entidad tiene una obligación presente (ya sea legal o implícita) como resultado de un suceso pasado, para la que es probable que la Entidad tenga que desprenderse de recursos que incorporen beneficios económicos para cancelar dicha obligación y el importe de la obligación pueda estimarse con fiabilidad. Cuando la Entidad espera que parte o la totalidad de una provisión sea reembolsada, por ejemplo, por un contrato de seguro, tal reembolso se reconoce como un activo separado, pero solo cuando sea prácticamente segura su recepción. El gasto relacionado con cualquier provisión se presenta neto del reembolso en el estado de resultados consolidado.

Si el efecto del valor del dinero en el tiempo es significativo, las provisiones se descuentan utilizando un tipo de interés antes de impuestos que refleje, cuando corresponda, los riesgos específicos del pasivo. Cuando se descuenta, el aumento de la provisión debido al paso del tiempo se registra como un gasto financiero.

m) Clasificación circulante contra clasificación no circulante

La Entidad presenta activos y pasivos en el estado consolidado de posición financiera basados en la clasificación de activos circulantes y no circulantes. Un activo es circulante cuando: (i) se espera que sea realizado o destinado a ser vendido o consumido en el ciclo normal de la operación, (ii) se espera que sea realizado dentro de los doce meses después del período de presentación del informe, o (iii) se trata de efectivo o equivalente de efectivo a menos que se trate de efectivo restringido para ser intercambiado o utilizado para cancelar un pasivo por al menos doce meses después del período de presentación del informe. Todos los demás activos se clasifican como no circulantes.

Un pasivo se considera circulante cuando: (i) se espera que sea liquidado en el ciclo normal de operación, es destinado a ser liquidado dentro de los doce meses después del período de presentación del informe, o (ii) no existe un derecho incondicional para aplazar la cancelación del pasivo durante al menos doce meses

después del período de reporte. La Entidad clasifica todos los demás pasivos como no circulantes. Los activos y pasivos por impuestos diferidos se clasifican como activos y pasivos no circulantes.

n) Transacciones en moneda extranjera

Los estados financieros consolidados de la Entidad se presentan en pesos mexicanos, que es también la moneda funcional. Las transacciones en moneda extranjera se registran al tipo de cambio vigente a la fecha de su celebración. Los activos y pasivos monetarios en moneda extranjera se valúan en moneda nacional al tipo de cambio vigente a la fecha de los estados financieros consolidados. Las diferencias en tipo de cambio se registran en el estado consolidado de resultados. Al 31 de marzo de 2022 los saldos y transacciones en moneda extranjera no son significativas.

4. Juicios contables críticos y supuestos clave para las estimaciones

La preparación de los estados financieros de la Entidad requiere que la administración realice juicios, estimaciones e hipótesis contables significativas que afectan a los importes reconocidos de ingresos, gastos, activos y pasivos, a las revelaciones correspondientes, y a las revelaciones de los pasivos contingentes.

Las incertidumbres sobre tales hipótesis y estimaciones pueden suponer que en ejercicios futuros se requiera algún ajuste significativo al valor en libros de los activos o pasivos afectados.

Juicios críticos al aplicar las políticas contables

En el proceso de aplicación de las políticas contables de la Entidad, la administración ha realizado los siguientes juicios, que han tenido unos efectos más significativos sobre los importes reconocidos en los estados financieros consolidados:

Valor en libros de los inventarios inmobiliarios – Para valuar el valor en libros de los inventarios inmobiliarios, la Entidad realiza estimaciones de los precios de venta, de los costos y los márgenes de utilidad de los diferentes proyectos en desarrollo para efectos de determinar cualquier deterioro a dichos inventarios, y para asegurarse que los mismos se encuentren valuados al menor de costo o valor neto de realización. A la fecha de estos estados financieros consolidados la Entidad ha revisado estas estimaciones.

Estimación para cuentas de cobro dudoso – La Entidad Grupo reconoce una corrección de valor por pérdidas crediticias esperadas (ECL) para todos los instrumentos de deuda que no se valoran a valor razonable con cambios en resultados. Las ECL se basan en la diferencia entre los flujos de efectivo contractuales a recibir de acuerdo con el contrato y todos los flujos de efectivo que la Entidad espera recibir, descontados a una tasa de interés efectiva aproximada a la original. Los flujos de efectivo esperados incluirán los procedentes de la venta de garantías reales recibidas u otras mejoras crediticias que formen parte integrante de las condiciones contractuales.

Las pérdidas crediticias esperadas se reconocen en dos etapas. Para las exposiciones crediticias para las que no ha habido un aumento significativo en el riesgo crediticio desde el reconocimiento inicial, la corrección de valor se dota para las pérdidas crediticias esperadas en los siguientes doce meses. Para aquellas exposiciones crediticias para las cuales ha habido un aumento significativo en el riesgo crediticio desde el reconocimiento inicial, la corrección de valor se realiza para las pérdidas crediticias esperadas durante la vida restante del activo, independientemente del momento del incumplimiento.

Para las cuentas a cobrar comerciales y los activos por contratos, La Entidad aplica un enfoque simplificado en el cálculo de las pérdidas crediticias esperadas. Por tanto, La Entidad no hace un seguimiento de los cambios en el riesgo de crédito, sino que reconoce en cada fecha de cierre una corrección de valor por las pérdidas crediticias esperadas durante toda la vida del activo. La Entidad ha establecido una matriz de provisiones que se basa en su historial de pérdidas crediticias, ajustada por factores prospectivos específicos para los deudores y el entorno económico.

Inventarios inmobiliarios clasificados en el activo circulante – La administración de la Entidad realiza proyecciones mediante las cuales estima por cada desarrollo inmobiliario el tiempo que se requerirá para completar la construcción y venta de las viviendas y clasifica como activo circulante las construcciones en proceso de desarrollos inmobiliarios, los locales comerciales y los saldos de terrenos cuya construcción estima completar y vender dentro de un plazo de doce meses.

Recuperación de créditos fiscales – La Entidad tiene pérdidas fiscales por amortizar, por las cuales tiene que evaluar su recuperabilidad previa al reconocimiento de un activo por impuesto la utilidad diferido. Asimismo, ha tomado ciertas posiciones fiscales inciertas, por las cuales tiene que evaluar si registra un pasivo derivado de estas.

Los activos por impuestos diferidos se reconocen para todas las pérdidas fiscales pendientes de compensar en la medida en que sea probable que vaya a haber un beneficio fiscal contra el que puedan utilizarse tales pérdidas. La determinación del importe de los activos por impuestos diferidos que se pueden registrar requiere la realización de importantes juicios por parte de la Dirección, en base al plazo probable y al nivel de los beneficios fiscales futuros.

Información a revelar sobre clientes y otras cuentas por cobrar [bloque de texto]

Los activos financieros de esta forma pueden ser clasificados a costo amortizado, a valor razonable a través de otros resultados integrales, y a valor razonable a través de resultados:

Efectivo y equivalentes de efectivo, clientes y otras cuentas por cobrar y otros activos financieros, que se clasificaban como “Préstamos y cuentas por cobrar” bajo la NIC 39 ahora se clasifican como “Mantenidos para cobro” bajo la NIIF 9 y continúan siendo valoradas a su costo amortizado.

Las inversiones y cuentas por cobrar no circulantes que se clasificaban como “Mantenidas al vencimiento” y se valoraban a su costo amortizado bajo la NIC 39, ahora se clasifican como activos “Mantenidos para cobro” bajo la NIIF 9 y continúan siendo valorados a su costo amortizado.

Las inversiones que se clasificaban como “Mantenidas para negociación” y se valoraban a valor razonable por el estado de resultados bajo NIC 39, ahora se clasifican como “Otras inversiones” bajo NIIF 9 y continúan valorándose a valor razonable por el estado de resultados.

Debido a que el modelo de negocio de La Entidad es tener activos financieros “mantenidos para su cobro” (antes préstamos y cuentas por cobrar) y no contaba la fecha de adopción de esta norma con otro tipo de activos, la adopción de esta norma no implicó un cambio en la presentación de activos financieros del año anterior o del año actual.

La estimación del deterioro de las cuentas por cobrar se calcula bajo un modelo de pérdida esperada que contempla reconocimiento de las pérdidas por deterioro a lo largo de toda la vida del activo. Debido a que las cuentas por cobrar no tienen un componente significativo de financiamiento y su plazo por lo general es menor a un año, se estableció un modelo de estimación de deterioro bajo un enfoque simplificado de pérdida esperada.

En adición, en el nuevo modelo de deterioro por pérdida de crédito esperada bajo NIIF 9, las pérdidas por deterioro por la totalidad de la duración de los activos financieros, incluyendo las cuentas por cobrar a clientes se reconocen cuando se origina el activo y en cada fecha subsecuente de reporte, aún sin ocurrir un evento de crédito o si una pérdida aún no ha sido incurrida, considerando para su cuantificación, el historial de pérdidas y condiciones actuales, así como proyecciones razonables y justificables que afectan la cobrabilidad. La Entidad desarrolló un modelo de estimación de pérdidas esperadas aplicable a cuentas por cobrar, que toma en cuenta el comportamiento histórico y entorno económico, así como el riesgo crediticio y eventos estimados para cada portafolio y aplicó el enfoque simplificado en la adopción de la NIIF 9. Los clientes generalmente obtienen un préstamo son instituciones financieras o con Infonavit para adquirir una unidad de vivienda vendida por La Entidad. Por lo tanto, las cuentas por cobrar se deben principalmente a las instituciones financieras e Infonavit, donde las condiciones de pago establecen un corto periodo de tiempo después de que se transfiere el control de la casa (aproximadamente 45 días). La Entidad no tiene un historial de incumplimiento y no espera incumplimientos en periodos futuros debido a sus actividades comerciales con instituciones financieras e Infonavit. Para otros clientes (derivados de ventas de lotes comerciales, entre otros), La Entidad realiza un cálculo de las pérdidas esperadas en función del historial de incumplimiento y la gravedad de la pérdida de este tipo de clientes. En el modelo de pérdida esperada La Entidad en adición toma, para efectos de determinación de la severidad de la pérdida las garantías, que se han otorgado en favor de los clientes correspondientes. Después de aplicar la metodología descrita anteriormente, La Entidad concluyó que el cambio de modelo no fue material.

[800600] Notas - Lista de políticas contables

Información a revelar de las políticas contables significativas [bloque de texto]

Políticas contables significativas

a) Bases de presentación

Declaración de cumplimiento

Los estados financieros consolidados de la Entidad han sido preparados de acuerdo con las Normas Internacionales de Información Financiera (NIIF) publicadas por el Consejo de Normas Internacionales de Contabilidad (IASB) "International Accounting Standards Board."

Los estados financieros consolidados se presentan en pesos mexicanos y todos los valores están redondeados a miles de pesos (\$000), salvo que se indique lo contrario.

Bases de medición

Los estados financieros consolidados, de acuerdo con las políticas contables de la Entidad, han sido preparados sobre la base de costo histórico.

Conforme a las Normas Internacionales de Información Financiera (NIIF), los conceptos utilizados en los estados financieros consolidados de la Entidad corresponden a lo siguiente:

Costo histórico – El costo histórico generalmente se basa en el valor razonable de la contraprestación entregada a cambio de activos.

Valor razonable – El valor razonable se define como el precio que se recibiría por vender un activo o que se pagaría por transferir un pasivo en una transacción ordenada entre participantes en el mercado a la fecha de valuación independientemente de si ese precio es observable o estimado utilizando directamente otra técnica de valuación. Al estimar el valor razonable de un activo o un pasivo, la Entidad tiene en cuenta las características del activo o pasivo, si los participantes del mercado tomarían esas características al momento de fijar el precio del activo o pasivo en la fecha de medición.

Además, para efectos de información financiera, las mediciones de valor razonable se clasifican en el Nivel 1, 2 ó 3, con base en el grado en que se incluyen datos de entrada observables en las mediciones y su importancia en la determinación del valor razonable en su totalidad, las cuales se describen de la siguiente manera:

- Nivel 1 Se consideran precios de cotización en un mercado activo para activos o pasivos idénticos.
- Nivel 2 Datos de entrada observables distintos de los precios de cotización del Nivel 1, sea directa o indirectamente.
- Nivel 3 Considera datos de entrada no observables.

Costo amortizado – El costo amortizado de un activo financiero o pasivo financiero es el importe por el cual se mide el activo financiero o pasivo financiero a su valor inicial menos la amortización de los pagos realizados, usando el método de interés efectivo, de cualquier diferencia entre ese importe inicial y el valor de reembolso, y menos cualquier reducción (directamente o mediante una provisión) por deterioro o incobrabilidad.

b) Clasificación de costos y gastos

Los costos y gastos presentados en los estados consolidados de resultados se presentan atendiendo a su función debido a que esa es la práctica de la industria a la que pertenece la Entidad.

c) Estado de flujos de efectivo

La Entidad presenta el flujo de efectivo consolidado de actividades de operación utilizando el método indirecto, en el cual la utilidad o pérdida es ajustada por los efectos de transacciones que no requieren flujo de efectivo, cualquier diferimiento o acumulación de ingresos en efectivo pasados o futuros cobros y pagos, y partidas de ingresos o gastos asociados con la inversión o de financiamiento de flujos de efectivo. La Entidad clasifica el total de los intereses recibidos como actividades de inversión y el total de los intereses devengados a cargo como actividades de financiamiento.

Resumen de las principales políticas contables

a) Cambios en políticas contables por entrada en vigor de nuevas NIIF

NIIF 15 Ingresos de Contratos con Clientes.

La NIIF 15 establece un modelo integral único que las entidades deben utilizar para contabilizar los ingresos que surgen de los contratos con clientes. La NIIF 15 reemplaza la guía de reconocimiento de ingreso anterior, que incluye la NIC 18 "Ingresos", NIC 11 "Contratos de construcción y las interpretaciones relacionadas".

La NIIF 15 establece un modelo de cinco pasos que aplica a la contabilización de los ingresos procedentes de contratos con clientes y requiere que el ingreso se reconozca por un importe que refleje la contraprestación a la que una entidad espera tener derecho a cambio de transferir bienes o servicios a un cliente.

La NIIF 15 requiere que las entidades ejerzan su juicio, teniendo en cuenta todos los hechos y circunstancias relevantes al aplicar cada paso del modelo a los contratos con sus clientes. La norma también especifica la contabilización de los costos incrementales para obtener un contrato y de los costos directamente relacionados con el cumplimiento de un contrato. Además, dicha normativa requiere revelaciones adicionales.

La Entidad adoptó la NIIF 15 utilizando el método retroactivo modificado al 1 de enero de 2018. De acuerdo con este método, la norma puede aplicarse a todos los contratos existentes en la fecha de aplicación inicial o solo a los contratos que no se hayan completado a dicha fecha. La Entidad ha elegido aplicar la norma a todos los contratos existentes al 1 de enero de 2018.

El efecto acumulado por la aplicación inicial de la NIIF 15 se reconoce en la fecha de la aplicación inicial como un ajuste al saldo de apertura de Resultados de ejercicios anteriores. Por tanto, la información comparativa no se ha actualizado y continúa presentándose de acuerdo con la NIC 18 y las interpretaciones relacionadas. La nueva Norma no tuvo impactos significativos en la información financiera.

NIIF 9 instrumentos financieros

A partir del 1 de enero 2018, la NIIF regula la clasificación y valuación de los activos y pasivos financieros, el registro de las pérdidas de crédito esperadas en los activos financieros, así como los requerimientos para la contabilidad de coberturas; y reemplazó a la NIC 39 Instrumentos financieros: reconocimiento y valuación ("NIC 39"). La Entidad adoptó la NIIF 9 prospectivamente. Las políticas contables fueron cambiadas para cumplir con la NIIF 9 punto y seguido los cambios en requerimientos de la NIIF se explican a continuación dos puntos

Entre otros aspectos la NIIF 9 cambio las categorías de clasificación de activos financieros bajo la 39 y la sustituyó por categorías que reflejan mejor su método de valoración las características de los flujos de efectivo contractuales y el modelo de negocio la Entidad para administrar sus activos financieros.

Los activos financieros de esta forma pueden ser clasificados a costo amortizado, a valor razonable a través de otros resultados integrales, y a valor razonable a través de resultados:

Efectivo y equivalentes de efectivo, clientes y otras cuentas por cobrar y otros activos financieros, que se clasificaban como “Préstamos y cuentas por cobrar” bajo la NIC 39 ahora se clasifican como “Mantenidos para cobro” bajo la NIIF 9 y continúan siendo valoradas a su costo amortizado.

Las inversiones y cuentas por cobrar no circulantes que se clasificaban como “Mantenidas al vencimiento” y se valoraban a su costo amortizado bajo la NIC 39, ahora se clasifican como activos “Mantenidos para cobro” bajo la NIIF 9 y continúan siendo valorados a su costo amortizado.

Las inversiones que se clasificaban como “Mantenidas para negociación” y se valoraban a valor razonable por el estado de resultados bajo NIC 39, ahora se clasifican como “Otras inversiones” bajo NIIF 9 y continúan valorándose a valor razonable por el estado de resultados.

Los instrumentos de deuda y otras obligaciones financieras continúan siendo clasificadas como “Préstamos” y se valoran a su costo amortizado bajo NIIF 9 y los instrumentos financieros derivados continúan siendo valoradas a su valor razonable a través del estado resultados bajo NIIF 9.

Debido a que el modelo de negocio de La Entidad es tener activos financieros “mantenidos para su cobro” (antes préstamos y cuentas por cobrar) y no contaba la fecha de adopción de esta norma con otro tipo de activos, la adopción de esta norma no implicó un cambio en la presentación de activos financieros del año anterior o del año actual.

La estimación del deterioro de las cuentas por cobrar se calcula bajo un modelo de pérdida esperada que contempla reconocimiento de las pérdidas por deterioro a lo largo de toda la vida del activo. Debido a que las cuentas por cobrar no tienen un componente significativo de financiamiento y su plazo por lo general es menor a un año, se estableció un modelo de estimación de deterioro bajo un enfoque simplificado de pérdida esperada.

En adición, en el nuevo modelo de deterioro por pérdida de crédito esperada bajo NIIF 9, las pérdidas por deterioro por la totalidad de la duración de los activos financieros, incluyendo las cuentas por cobrar a clientes se reconocen cuando se origina el activo y en cada fecha subsecuente de reporte, aún sin ocurrir un evento de crédito o si una pérdida aún no ha sido incurrida, considerando para su cuantificación, el historial de pérdidas y condiciones actuales, así como proyecciones razonables y justificables que afectan la cobrabilidad. La Entidad desarrollo un modelo de estimación de pérdidas esperadas aplicable a cuentas por cobrar, que toma en cuenta el comportamiento histórico y entorno económico, así como el riesgo crediticio y eventos estimados para cada portafolio y aplicó el enfoque simplificado en la adopción de la NIIF 9. Los clientes generalmente obtienen un préstamo son instituciones financieras o con Infonavit para adquirir una unidad de vivienda vendida por La Entidad. Por lo tanto, las cuentas por cobrar se deben principalmente a las instituciones financieras e Infonavit, donde las condiciones de pago establecen un corto periodo de tiempo después de que se transfiere el control de la casa (aproximadamente 45 días). La Entidad no tiene un historial de incumplimiento y no espera incumplimientos en periodos futuros debido a sus actividades comerciales con instituciones financieras e Infonavit. Para otros clientes (derivados de ventas de lotes comerciales, entre otros), La Entidad realiza un cálculo de las pérdidas esperadas en función del historial de incumplimiento y la gravedad de la pérdida de este tipo de clientes. En el modelo de pérdida esperada La Entidad en adición toma, para efectos de determinación de la severidad de la perdida las garantías, que se han otorgado en favor de los clientes correspondientes. Después de aplicar la metodología descrita anteriormente, La Entidad concluyó que el cambio de modelo no fue material.

b) Bases de consolidación de estados financieros

Los estados financieros consolidados comprenden los estados financieros de la Controladora y sus sociedades subsidiarias al 31 de marzo de 2022 y 2021. Se obtiene control cuando la Entidad se encuentra expuesta, o tiene derechos, a los rendimientos variables derivados de su implicación en una subsidiaria y tiene la posibilidad de influir en dichos rendimientos a través del ejercicio de su poder sobre la subsidiaria. Concretamente, la Entidad controla una subsidiaria si, y solo si, la Entidad tiene:

- Poder sobre la subsidiaria (derechos existentes que le dan la facultad de dirigir las actividades relevantes de la subsidiaria)
- Exposición, o derechos, a los rendimientos variables derivados de su involucración en la subsidiaria
- Puede influir en dichos rendimientos mediante el ejercicio de su poder sobre la subsidiaria

Generalmente, existe la presunción de que la mayoría de los derechos de voto suponen el control. Para apoyar esta presunción y cuando la Entidad no dispone de la mayoría de los derechos de voto, o derechos similares, de la subsidiaria, la Entidad considera todos los hechos y circunstancias relevantes para evaluar si tiene control sobre la misma, lo cual incluye:

- Acuerdos contractuales con otros propietarios sobre los derechos de voto de la subsidiaria
- Derechos surgidos de otros acuerdos contractuales
- Derechos de voto potenciales la Entidad

La Entidad realiza una evaluación sobre si tiene o no tiene control sobre una subsidiaria si los hechos y circunstancias indican que existen cambios en uno o más de los elementos que determinan control. La consolidación de una subsidiaria comienza en el momento en que la Entidad obtiene control sobre la misma y finaliza cuando la Entidad pierde el control sobre la subsidiaria. Los activos, pasivos, ingresos y gastos de una subsidiaria que se ha adquirido o enajenado durante el ejercicio se incluyen en los estados financieros consolidados desde la fecha en la que la Entidad obtiene control o hasta la fecha en la que la Entidad pierde el control.

Los beneficios o pérdidas y cada uno de los componentes de otros resultados, son atribuidos a los propietarios de las acciones de la Sociedad controladora del grupo y a participación no controladora incluso si ello implica que la participación no controladora pase a tener un saldo deudor. Cuando se considera necesario se realizan ajustes a los estados financieros de las subsidiarias para que las políticas contables de las mismas sean coincidentes con las aplicadas por la Entidad.

Todos los activos, pasivos, capital contable, ingresos, gastos y flujos de efectivo derivados de transacciones entre sociedades del grupo se eliminan de forma íntegra en el proceso de consolidación.

Una variación en el porcentaje de participación en una subsidiaria, sin pérdida del control, se registra como una transacción con instrumentos de capital.

Cuando la Entidad pierde el control de una subsidiaria, da de baja los activos relacionados, los pasivos relacionados, las participaciones no controladas y los otros componentes del capital contable neto, registrando cualquier beneficio o pérdida en el resultado del ejercicio. Cualquier inversión que se mantenga en la antigua subsidiaria se reconocerá a valor razonable.

c) Reconocimiento de ingresos

Ingresos por venta de inventarios inmobiliarios

La Entidad sigue los lineamientos establecidos en su política de reconocimiento de ingresos, misma que está elaborada conforme a lo dispuesto por la norma NIIF 15 la cual, define 5 pasos para el reconocimiento de ingresos:

- Paso 1: Identificación del contrato con un cliente
- Paso 2: Identificación de las obligaciones de desempeño en el contrato
- Paso 3: Determinación del precio de la transacción

- Paso 4: Asignación del precio de la transacción a las obligaciones de desempeño del contrato
- Paso 5: Reconocimiento de los ingresos cuando (o a medida que) la Entidad satisface una obligación de desempeño

Según la NIIF 15, una entidad reconoce los ingresos cuando (o a medida que) se cumple con una obligación de desempeño, es decir, cuando el “control” de los bienes o servicios subyacentes a la obligación de desempeño particular se transfiere al cliente.

La Entidad reconoce los ingresos provenientes de venta de viviendas y venta de terrenos y servicios de urbanización y de construcción.

Los ingresos por venta de viviendas y terrenos se reconocen en un solo momento en el tiempo, cuando el control del activo se transfiere al cliente, por un importe que refleja la contraprestación a la que la Entidad espera tener derecho a cambio de dichos bienes. La Entidad ha concluido que actúa como principal en sus contratos de ingresos.

Los incentivos y otras promociones comerciales relacionados con las ventas de casas habitación, terrenos y servicios de construcción, son reconocidos dentro del precio final de la venta al momento en que el control de los bienes es transferido.

El monto de los depósitos efectuados por los clientes con motivo de los apartados o anticipos de las viviendas se reconoce en el pasivo.

Los ingresos por servicios de urbanización y construcción se reconocen como ingresos cuando se cumple con la obligación de desempeño, lo que generalmente ocurre con el tiempo, ya que los clientes consumen los beneficios relacionados cuando se transfiere el control y los acuerdos cubren un corto período de tiempo. No hay consideraciones variables creadas para estos servicios prestados.

Las cantidades recibidas antes que el trabajo haya sido ejecutado se incluyen en el estado consolidado de situación financiera, como un pasivo, como anticipos recibidos. Las cantidades facturadas por el trabajo realizado, pero aún no pagados por el cliente se incluye en el estado consolidado de situación financiera en otras cuentas por cobrar.

Costos de contratos

Los costos incrementales por obtener un contrato con un cliente se reconocen como un activo si la Compañía espera recuperar dichos costos. Los costos incrementales son aquellos en los que se incurren para obtener un contrato y que no se habrían generado si el contrato no se hubiera obtenido. La Compañía reconoce dichos costos como un gasto dentro del estado de resultados cuando el ingreso asociado con ese costo se realiza en un periodo igual o menor a un año.

Ingresos por intereses

Los ingresos por intereses se reconocen conforme se devengan. Los ingresos por intereses se registran sobre una base periódica, con referencia al saldo insoluto y a la tasa de interés efectiva aplicable, la cual es la tasa que exactamente descuenta los flujos de efectivo estimados a recibir a lo largo de la vida esperada del activo financiero y lo iguala con el importe neto en libros del activo financiero en su reconocimiento inicial.

c) Activos financieros

Como se menciona en la nota 3 la NIIF 9 fue adoptada por La Entidad prospectivamente para el periodo que inició el 1 de enero 2018. Las políticas contables bajo la NIIF 9 se describen a continuación:

La Entidad clasifica y mide subsecuentemente sus activos financieros en función del modelo de negocio de La Entidad para administrar sus activos financieros, así como las características de los flujos de efectivo

contractuales de dichos activos. De esta forma, los activos financieros pueden ser clasificados a costo amortizado, a valor razonable a través de otros resultados integrales, y a valor razonable a través de resultados

La clasificación depende de la naturaleza y propósito de los activos financieros y se determina al momento de su reconocimiento inicial. Todas las compras o ventas de activos financieros realizados de manera normal se reconocen y se dan de baja con base en la fecha de negociación y requieren la entrega de los activos dentro del marco del tiempo establecido por los reglamentos o acuerdos de mercado.

Clases de activos financieros bajo NIIF 9 vigente a partir del 1 de enero 2018.

Activos financieros a costo amortizado

Los activos financieros a costo amortizado son aquellos que i) se conservan dentro de un modelo de negocio cuyo objetivo es mantener dichos activos para obtener los flujos de efectivo contractuales y ii) las condiciones contractuales del activo financiero dan lugar, en fechas especificadas, a flujos de efectivo que son únicamente pagos del principal e intereses sobre el importe del principal pendiente. Para determinar la clasificación, la Entidad evalúa los objetivos de la administración para la gestión de activos financieros y revisa las cláusulas contractuales de los activos financieros.

Activos financieros a valor razonable a través de resultados

Los activos financieros a su valor razonable a través de resultados son activos financieros mantenidos para negociación. Un activo financiero se clasifica en esta categoría si es adquirido principalmente con el propósito de ser vendido en el corto plazo. Los derivados también se clasifican como mantenidos para negociación a menos que sean designados como coberturas.

Los activos financieros registrados a valor razonable a través de resultados se reconocen inicialmente a su valor razonable y los costos por transacción se registran como gasto en el estado consolidado de resultados. Las ganancias o pérdidas por cambio en el valor razonable de estos activos se presentan en los resultados del período en que se incurren.

Activos financieros a su valor razonable a través de otros resultados integrales.

Los activos financieros a su valor razonable a través de otros resultados integrales son aquellos cuyo modelo de negocio se basa en obtener flujos de efectivo contractuales y vender activos financieros, además de que sus condiciones contractuales dan lugar, en fechas especificadas, a flujos de efectivo que son únicamente pagos del principal e intereses sobre el importe principal pendiente. Al 31 de diciembre de 2018, la Entidad no mantiene activos financieros para ser medidos a su valor razonable a través de otros resultados integrales.

Deterioro de activos financieros

La NIIF 9 requiere la aplicación del modelo de pérdida crediticia para la evaluación y registro de deterioro de activos financieros no derivados. Esto requiere que se aplique juicio considerable con respecto a la manera en la que los cambios en los factores económicos afectan la pérdida de crédito esperada (PCE).

La estimación del deterioro de las cuentas por cobrar se calcula bajo un modelo de pérdida esperada que contempla el reconocimiento de las pérdidas por deterioro a lo largo de toda la vida del activo para lo anterior, la Entidad utiliza el concepto de la probabilidad de incumplimiento y la severidad de la pérdida para la determinación del factor del deterioro para aplicar a cada portafolio con los que cuenta.

Debido a que las cuentas por cobrar no tienen un componente significativo de financiamiento ya que su plazo por lo general es menor a un año, se estableció un modelo de estimación de deterioro bajo un enfoque simplificado de pérdida esperada.

La Entidad seleccionó un modelo colectivo para calcular la pérdida esperada de sus cuentas por cobrar. En la estimación del deterioro bajo el modelo colectivo se definió una probabilidad de incumplimiento ponderada para calcular la pérdida esperada con base en información histórica de la cobranza de sus clientes. Adicionalmente, la Entidad considera información razonable y sustentable que sea relevante y que esté disponible sin costo o esfuerzo desproporcionado; esto incluye información tanto cualitativa como cuantitativa y análisis cualitativo basado en la experiencia histórica de la Entidad y en su juicio del riesgo crediticio para incorporar el ajuste de la expectativa futura en el modelo.

La Entidad evalúa en cada fecha de reporte la razonabilidad para determinar si hubo evidencia objetiva de deterioro, así como variables macroeconómicas que pudieran afectar la cobranza de los saldos pendientes por parte de sus clientes. Algunas evidencias objetivas de que los activos financieros estaban deteriorados incluyen, la falta de pago o morosidad de un deudor, reestructuración de los términos contractuales de un deudor bajo condiciones que la Entidad no consideraría bajo otras circunstancias; indicaciones de que un deudor o cliente entrará en quiebra; cambios adversos en el estatus de pagos de deudores o clientes o información evidente que indique que hubo una disminución medible en los flujos de efectivo esperados de un grupo de activos financieros.

La Entidad reconoce en el resultado del período, la disminución o el incremento en la estimación por pérdidas crediticias esperadas al final del período, como un ganancia o pérdida por deterioro de valor.

d) Efectivo y equivalentes de efectivo

Consisten principalmente en depósitos bancarios en cuentas de cheques e inversiones en valores a corto plazo, de gran liquidez, fácilmente convertibles en efectivo con vencimiento hasta de tres meses a partir de su fecha de adquisición. El efectivo se presenta a valor nominal; las fluctuaciones en su valor se reconocen como ingreso por intereses conforme se devengan. Los equivalentes de efectivo están representados principalmente por inversiones en mesa de dinero.

A efectos del estado de flujos de efectivo consolidado, el efectivo y equivalentes al efectivo incluyen las partidas descritas en el párrafo anterior.

e) Inventarios inmobiliarios y costo de ventas

El Inventario inmobiliario se valora al menor entre el costo de adquisición y el valor neto de realización. El inventario inmobiliario incluye todos los costos directos del terreno, materiales, desarrollo y costos de construcción, incluyendo costos de subcontratos y costos indirectos relacionados con el desarrollo de la construcción incurrida durante la etapa de desarrollo. La Entidad capitaliza los intereses provenientes de créditos Puente hipotecario y otros financiamientos relacionados con el proceso de construcción en los inventarios inmobiliarios.

El costo de ventas de los inventarios inmobiliarios es determinado y asignado a cada vivienda con base en los costos totales de cada proyecto.

El valor neto de realización es el precio de venta estimado en la actividad normal de la Entidad menos el costo estimado para la finalización del producto y el costo estimado de la comercialización.

La administración de la Entidad realiza proyecciones mediante las cuales estima por cada desarrollo inmobiliario el tiempo que se requerirá para completar la construcción y venta de las viviendas y clasifica como activo circulante el inventario inmobiliario cuya construcción estima completar y vender dentro de un plazo de doce meses. El activo cuya construcción estima completar y vender dentro de un plazo mayor a doce meses se clasifica en el activo no circulante.

f) Inmuebles, maquinaria y equipo

Los inmuebles, maquinaria y equipo se registran inicialmente al costo de adquisición. Posteriormente se presentan al costo menos la depreciación acumulada y cualquier pérdida por deterioro.

La depreciación se reconoce para llevar a resultados el costo (distintos a los terrenos) menos su valor residual, sobre sus vidas útiles, utilizando el método de línea recta. La vida útil estimada, el valor residual y el método de depreciación se revisan al final de cada año, y el efecto de cualquier cambio en la estimación registrada se reconoce sobre una base prospectiva.

La ganancia o pérdida que surge de la venta o retiro de una partida de inmuebles, maquinaria y equipo, se calcula como la diferencia entre los recursos que se reciben por la venta y el valor en libros del activo, y se reconoce en los resultados.

La depreciación se calcula linealmente durante la vida útil estimada de los activos, tal como se muestra a continuación:

Vida útil	
Estimada	
Edificios	20 años
Mejoras a inmuebles arrendados	5 años
Maquinaria	10 años
Equipo de transporte	4 años
Mobiliario, herramientas y equipo	10 años
Equipo de cómputo	3.33 años

En cada cierre de ejercicio se revisan y ajustan prospectivamente, en su caso, los valores residuales, vidas útiles y métodos de depreciación de los activos de inmuebles, maquinaria y equipo.

g) Costos por préstamos

Los costos por intereses que sean directamente atribuibles a la adquisición, construcción o producción de un activo cuya puesta en marcha o venta requiere necesariamente un periodo sustancial de tiempo son capitalizados como parte del costo del activo. El resto de los gastos por intereses se reconocen como gastos en el periodo en el que se incurren.

Los gastos financieros incluyen los intereses y otros costos en los que incurre la Entidad en relación con el financiamiento obtenido.

Todos los otros costos por préstamos se reconocen en resultados durante el periodo en que se incurren.

El ingreso que se obtiene por la inversión temporal de fondos de préstamos específicos pendientes de ser utilizados en activos calificables, se deduce de los costos por préstamos elegibles para ser capitalizados.

h) Arrendamientos

La Entidad como arrendatario

La determinación de si un contrato es o contiene un arrendamiento se basa en el fondo económico del acuerdo a la fecha de inicio del arrendamiento. El contrato es, o contiene, un arrendamiento si el cumplimiento del mismo depende del uso de un activo o activos específicos y el acuerdo implica un derecho de uso del activo o activos, aunque dicho derecho no esté especificado explícitamente en el contrato.

Un arrendamiento se clasifica en la fecha de inicio como un arrendamiento financiero o arrendamiento operativo.

Un arrendamiento que transfiere a la Entidad sustancialmente todos los riesgos y beneficios inherentes a la propiedad se clasifica como un arrendamiento financiero.

Los arrendamientos financieros se capitalizan al inicio del arrendamiento por el valor razonable del activo arrendado o, si es inferior, por el valor actual de los pagos mínimos del arrendamiento. Los pagos por el arrendamiento se distribuyen entre los gastos financieros y la reducción del pasivo por arrendamiento de forma que se logre una tasa de interés constante en el saldo restante del pasivo. Los gastos financieros se registran en el estado de resultados.

Los activos arrendados se amortizan durante el periodo de vida útil del activo. Sin embargo, si no hay certeza razonable de que la Entidad obtendrá la propiedad al final del periodo de arrendamiento, el activo se amortiza durante el periodo más corto entre la vida útil del bien arrendado y el periodo del arrendamiento.

Un arrendamiento operativo es cualquier acuerdo de arrendamiento distinto a un arrendamiento financiero. Los pagos por arrendamientos operativos se registran linealmente como gastos en el estado de resultados consolidados a lo largo del periodo del arrendamiento.

i) Deterioro del valor de los activos no financieros

Al final de cada periodo, la Entidad revisa el valor en libros de sus activos no financieros a fin de determinar si existen indicios de que estos activos han sufrido alguna pérdida por deterioro. Si existe algún indicio, se calcula el monto recuperable del activo a fin de determinar el importe de la pérdida por deterioro (de haber alguna). Cuando no es posible estimar el monto recuperable de un activo individual, la Entidad estima el monto recuperable de la unidad generadora de efectivo a la que pertenece dicho activo. Cuando se puede identificar una base razonable y consistente de distribución, los activos corporativos también se asignan a las unidades generadoras de efectivo individuales, o de lo contrario, se asignan al grupo más pequeño de unidades generadoras de efectivo para el cual se puede identificar una base de distribución razonable y consistente.

El monto recuperable es el valor razonable menos los costos de venta o el valor de uso, el que sea mayor. Para calcular el valor de uso, los flujos de efectivo estimados son descontados a su valor presente usando una tasa antes de impuestos que refleja el valor actual del dinero en el mercado y los riesgos específicos del activo para el cual los flujos de efectivo estimados no han sido ajustados.

Si el monto recuperable determinado de un activo (o unidad generadora de efectivo) es menor al valor en libros, este último se reduce a su valor de recuperación. La pérdida por deterioro es reconocida inmediatamente en resultados.

Cuando una pérdida por deterioro es revertida posteriormente, el valor en libros del activo (o unidad generadora de efectivo) se incrementa al valor recuperable estimado, siempre y cuando dicho valor no exceda el valor en libros que hubiera sido determinado si no se hubiera reconocido una pérdida por deterioro en años anteriores. La reversión de una pérdida por deterioro se reconoce inmediatamente en resultados.

j) Pasivos financieros e instrumentos de capital

Clasificación como deuda o capital

Los instrumentos de deuda y/o capital se clasifican como pasivos financieros o como capital de conformidad con la sustancia del acuerdo contractual.

Instrumentos de capital

Un instrumento de capital consiste en cualquier contrato que evidencie un interés residual en los activos de la Entidad luego de deducir todos sus pasivos. Los instrumentos de capital emitidos por la Entidad se reconocen por los recursos recibidos, neto de los costos directos de emisión.

La recompra de instrumentos de capital propio de la Entidad se reconoce a su costo y se deduce directamente en el capital. Ninguna ganancia o pérdida se reconoce en utilidad o pérdida en la compra, venta, emisión o amortización de los instrumentos de capital propio de la Entidad. Cualquier diferencia entre el valor en libros y la contraprestación, si se vuelven a emitir, se reconocen en el rubro "Prima en suscripción de acciones".

Pasivos financieros

Los pasivos financieros se clasifican a la fecha de su reconocimiento inicial, según corresponda, como pasivos financieros a valor razonable con cambios en resultados, préstamos y créditos o cuentas por pagar.

Todos los pasivos financieros se reconocen inicialmente a su valor razonable y para los préstamos y créditos y las cuentas por pagar se presentan por separado con los costos de transacción directamente atribuibles.

Los pasivos financieros consolidados de la Entidad incluyen las cuentas por pagar a proveedores, acreedores por adquisición de terrenos, pasivos acumulados, los préstamos y créditos.

Valoración posterior

La valoración de los pasivos financieros depende de su clasificación como se indica a continuación.

Préstamos y créditos

Esta es la categoría más relevante para la Entidad. Tras el reconocimiento inicial, los préstamos y los créditos se valúan al costo amortizado usando el método de tasa de interés efectiva. Las pérdidas y ganancias se reconocen en el estado de resultados consolidados cuando se dan de baja los pasivos, así como los intereses devengados de acuerdo con el método de tasa de interés efectiva.

El costo amortizado se calcula teniendo en cuenta cualquier descuento o prima de adquisición y las cuotas o costos que sean parte integral del método de tasa de interés efectiva. Los intereses devengados de acuerdo con dicho tipo de interés efectivo se incluyen en el renglón de "Gastos financieros" del estado de resultados consolidados. Esta categoría es la que generalmente se aplica a los préstamos y créditos con intereses.

Baja de pasivos financieros

Un pasivo se da de baja cuando la obligación se extingue, cancela o vence.

Cuando un pasivo financiero existente se reemplaza por otro del mismo prestamista en condiciones sustancialmente diferentes, o cuando las condiciones de un pasivo existente son sustancialmente modificadas, dicho intercambio o modificación se tratan como una baja del pasivo original y el reconocimiento de la nueva obligación. La diferencia en los valores en libros respectivos se reconoce en el estado de resultados consolidados.

Compensación de instrumentos financieros

Los activos financieros y los pasivos financieros se compensan y el monto neto se reporta en el estado consolidado de situación financiera si, y solamente si (i) existe actualmente un derecho legalmente exigible para compensar los montos reconocidos, y (ii) existe la intención de liquidarlos por el importe neto, o de realizar los activos y liquidar los pasivos en forma simultánea.

k) Impuestos a la utilidad

Impuestos a la utilidad del período

El impuesto a la utilidad causado en el año se presenta como un pasivo a corto plazo neto de los anticipos efectuados durante el mismo.

Impuestos a la utilidad diferidos

La Entidad determina los impuestos a la utilidad diferidos con base en el método de activos y pasivos. Bajo este método, se determinan todas las diferencias que existen entre los valores contables y fiscales, a las cuales se les aplica la tasa del impuesto sobre la renta (ISR), vigente a la fecha del estado de situación financiera consolidado, o bien, aquella tasa promulgada y establecida en las disposiciones fiscales a esa fecha y que estará vigente al momento en que se estima que los activos y pasivos por impuestos diferidos se recuperarán o liquidarán, respectivamente.

Los activos por impuestos a la utilidad diferidos se evalúan periódicamente creando, en su caso, una estimación sobre aquellos montos por los que no existe una alta probabilidad de recuperación.

Se reconocen activos por impuestos diferidos para todas las diferencias temporales deducibles, deducciones pendientes de aplicar y bases imponibles negativas pendientes de compensar.

El valor en libros de los activos por impuestos diferidos se revisa en cada fecha de cierre y se reduce en la medida en que ya no sea probable que se disponga de suficientes beneficios fiscales para permitir que parte o todos los activos por impuestos diferidos se puedan utilizar.

Los activos por impuestos diferidos no registrados se reevalúan en cada fecha de cierre y se reconocen en la medida en que sea probable que el beneficio fiscal futuro permita recuperar el activo por impuesto diferido.

Los impuestos por activos y pasivos diferidos son compensables si existe un derecho legalmente exigible de compensar los activos con los pasivos por impuesto corriente relacionados con la misma entidad y la misma autoridad fiscal.

1) Provisiones

Las provisiones se registran cuando la Entidad tiene una obligación presente (ya sea legal o implícita) como resultado de un suceso pasado, para la que es probable que la Entidad tenga que desprenderse de recursos que incorporen beneficios económicos para cancelar dicha obligación y el importe de la obligación pueda estimarse con fiabilidad. Cuando la Entidad espera que parte o la totalidad de una provisión sea reembolsada, por ejemplo, por un contrato de seguro, tal reembolso se reconoce como un activo separado, pero solo cuando sea prácticamente segura su recepción. El gasto relacionado con cualquier provisión se presenta neto del reembolso en el estado de resultados consolidado.

Si el efecto del valor del dinero en el tiempo es significativo, las provisiones se descuentan utilizando un tipo de interés antes de impuestos que refleje, cuando corresponda, los riesgos específicos del pasivo. Cuando se descuenta, el aumento de la provisión debido al paso del tiempo se registra como un gasto financiero.

m) Clasificación circulante contra clasificación no circulante

La Entidad presenta activos y pasivos en el estado consolidado de posición financiera basados en la clasificación de activos circulantes y no circulantes. Un activo es circulante cuando: (i) se espera que sea realizado o destinado a ser vendido o consumido en el ciclo normal de la operación, (ii) se espera que sea realizado dentro de los doce meses después del período de presentación del informe, o (iii) se trata de efectivo o equivalente de efectivo a menos que se trate de efectivo restringido para ser intercambiado o utilizado para cancelar un pasivo por al menos doce meses después del período de presentación del informe. Todos los demás activos se clasifican como no circulantes.

Un pasivo se considera circulante cuando: (i) se espera que sea liquidado en el ciclo normal de operación, es destinado a ser liquidado dentro de los doce meses después del período de presentación del informe, o (ii) no existe un derecho incondicional para aplazar la cancelación del pasivo durante al menos doce meses después del período de reporte. La Entidad clasifica todos los demás pasivos como no circulantes. Los activos y pasivos por impuestos diferidos se clasifican como activos y pasivos no circulantes.

n) Transacciones en moneda extranjera

Los estados financieros consolidados de la Entidad se presentan en pesos mexicanos, que es también la moneda funcional. Las transacciones en moneda extranjera se registran al tipo de cambio vigente a la fecha de su celebración. Los activos y pasivos monetarios en moneda extranjera se valúan en moneda nacional al tipo de cambio vigente a la fecha de los estados financieros consolidados. Las diferencias en tipo de cambio se registran en el estado consolidado de resultados. Al 31 de marzo de 2022 los saldos y transacciones en moneda extranjera no son significativas.

4. Juicios contables críticos y supuestos clave para las estimaciones

La preparación de los estados financieros de la Entidad requiere que la administración realice juicios, estimaciones e hipótesis contables significativas que afectan a los importes reconocidos de ingresos, gastos, activos y pasivos, a las revelaciones correspondientes, y a las revelaciones de los pasivos contingentes.

Las incertidumbres sobre tales hipótesis y estimaciones pueden suponer que en ejercicios futuros se requiera algún ajuste significativo al valor en libros de los activos o pasivos afectados.

Juicios críticos al aplicar las políticas contables

En el proceso de aplicación de las políticas contables de la Entidad, la administración ha realizado los siguientes juicios, que han tenido unos efectos más significativos sobre los importes reconocidos en los estados financieros consolidados:

Valor en libros de los inventarios inmobiliarios – Para valuar el valor en libros de los inventarios inmobiliarios, la Entidad realiza estimaciones de los precios de venta, de los costos y los márgenes de utilidad de los diferentes proyectos en desarrollo para efectos de determinar cualquier deterioro a dichos inventarios, y para asegurarse que los mismos se encuentren valuados al menor de costo o valor neto de realización. A la fecha de estos estados financieros consolidados la Entidad ha revisado estas estimaciones.

Estimación para cuentas de cobro dudoso – La Entidad Grupo reconoce una corrección de valor por pérdidas crediticias esperadas (ECL) para todos los instrumentos de deuda que no se valoran a valor razonable con cambios en resultados. Las ECL se basan en la diferencia entre los flujos de efectivo contractuales a recibir de acuerdo con el contrato y todos los flujos de efectivo que la Entidad espera recibir, descontados a una tasa de interés efectiva aproximada a la original. Los flujos de efectivo esperados incluirán los procedentes de la venta de garantías reales recibidas u otras mejoras crediticias que formen parte integrante de las condiciones contractuales.

Las pérdidas crediticias esperadas se reconocen en dos etapas. Para las exposiciones crediticias para las que no ha habido un aumento significativo en el riesgo crediticio desde el reconocimiento inicial, la corrección de valor se dota para las pérdidas crediticias esperadas en los siguientes doce meses. Para aquellas exposiciones crediticias para las cuales ha habido un aumento significativo en el riesgo crediticio desde el reconocimiento inicial, la corrección de valor se realiza para las pérdidas crediticias esperadas durante la vida restante del activo, independientemente del momento del incumplimiento.

Para las cuentas a cobrar comerciales y los activos por contratos, La Entidad aplica un enfoque simplificado en el cálculo de las pérdidas crediticias esperadas. Por tanto, La Entidad no hace un seguimiento de los cambios en el riesgo de crédito, sino que reconoce en cada fecha de cierre una

corrección de valor por las pérdidas crediticias esperadas durante toda la vida del activo. La Entidad ha establecido una matriz de provisiones que se basa en su historial de pérdidas crediticias, ajustada por factores prospectivos específicos para los deudores y el entorno económico.

Inventarios inmobiliarios clasificados en el activo circulante – La administración de la Entidad realiza proyecciones mediante las cuales estima por cada desarrollo inmobiliario el tiempo que se requerirá para completar la construcción y venta de las viviendas y clasifica como activo circulante las construcciones en proceso de desarrollos inmobiliarios, los locales comerciales y los saldos de terrenos cuya construcción estima completar y vender dentro de un plazo de doce meses.

Recuperación de créditos fiscales – La Entidad tiene pérdidas fiscales por amortizar, por las cuales tiene que evaluar su recuperabilidad previa al reconocimiento de un activo por impuesto la utilidad diferido. Asimismo, ha tomado ciertas posiciones fiscales inciertas, por las cuales tiene que evaluar si registra un pasivo derivado de estas.

Los activos por impuestos diferidos se reconocen para todas las pérdidas fiscales pendientes de compensar en la medida en que sea probable que vaya a haber un beneficio fiscal contra el que puedan utilizarse tales pérdidas. La determinación del importe de los activos por impuestos diferidos que se pueden registrar requiere la realización de importantes juicios por parte de la Dirección, en base al plazo probable y al nivel de los beneficios fiscales futuros.

Descripción de la política contable para costos de préstamos [bloque de texto]

Costos por préstamos

Los costos por intereses que sean directamente atribuibles a la adquisición, construcción o producción de un activo cuya puesta en marcha o venta requiere necesariamente un periodo sustancial de tiempo son capitalizados como parte del costo del activo. El resto de los gastos por intereses se reconocen como gastos en el periodo en el que se incurren.

Los gastos financieros incluyen los intereses y otros costos en los que incurre la Entidad en relación con el financiamiento obtenido.

Todos los otros costos por préstamos se reconocen en resultados durante el periodo en que se incurren.

El ingreso que se obtiene por la inversión temporal de fondos de préstamos específicos pendientes de ser utilizados en activos calificables, se deduce de los costos por préstamos elegibles para ser capitalizados.

Descripción de la política contable para préstamos [bloque de texto]

Préstamos y créditos

Esta es la categoría más relevante para la Entidad. Tras el reconocimiento inicial, los préstamos y los créditos se valúan al costo amortizado usando el método de tasa de interés efectiva. Las pérdidas y ganancias se reconocen en el estado de resultados consolidados cuando se dan de baja los pasivos, así como los intereses devengados de acuerdo con el método de tasa de interés efectiva.

El costo amortizado se calcula teniendo en cuenta cualquier descuento o prima de adquisición y las cuotas o costos que sean parte integral del método de tasa de interés efectiva. Los intereses devengados de acuerdo con dicho tipo de interés efectivo se incluyen en el renglón de “Gastos financieros” del estado de resultados consolidados. Esta categoría es la que generalmente se aplica a los préstamos y créditos con intereses.

Descripción de la política contable para flujos de efectivo [bloque de texto]

La Entidad presenta el flujo de efectivo consolidado de actividades de operación utilizando el método indirecto, en el cual la utilidad o pérdida es ajustada por los efectos de transacciones que no requieren flujo de efectivo, cualquier diferimiento o acumulación de ingresos en efectivo pasados o futuros cobros y pagos, y partidas de ingresos o gasto asociados con la inversión o de financiamiento de flujos de efectivo. La Entidad clasifica el total de los intereses recibidos como actividades de inversión y el total de los intereses devengados a cargo como actividades de financiamiento.

Descripción de la política contable de los costos de adquisición [bloque de texto]

El Inventario inmobiliario se valora al menor entre el costo de adquisición y el valor neto de realización. El inventario inmobiliario incluye todos los costos directos del terreno, materiales, desarrollo y costos de construcción, incluyendo costos de subcontratos y costos indirectos relacionados con el desarrollo de la construcción incurrida durante la etapa de desarrollo. La Entidad capitaliza los intereses provenientes de créditos puente hipotecario y otros financiamientos relacionados con el proceso de construcción en los inventarios inmobiliarios.

El costo de ventas de los inventarios inmobiliarios es determinado y asignado a cada vivienda con base en los costos totales de cada proyecto.

El valor neto de realización es el precio de venta estimado en la actividad normal de la Entidad menos el costo estimado para la finalización del producto y el costo estimado de la comercialización.

La administración de la Entidad realiza proyecciones mediante las cuales estima por cada desarrollo inmobiliario el tiempo que se requerirá para completar la construcción y venta de las viviendas y clasifica como activo circulante el inventario inmobiliario cuya construcción estima completar y vender dentro de un plazo de doce meses. El activo cuya construcción estima completar y vender dentro de un plazo mayor a doce meses se clasifica en el activo no circulante.

Descripción de la política contable para gastos por depreciación [bloque de texto]

Los inmuebles, maquinaria y equipo se registran inicialmente al costo de adquisición. Posteriormente se presentan al costo menos la depreciación acumulada y cualquier pérdida por deterioro.

La depreciación se reconoce para llevar a resultados el costo (distintos a los terrenos) menos su valor residual, sobre sus vidas útiles, utilizando el método de línea recta. La vida útil estimada, el valor residual y el método de depreciación se revisan al final de cada año, y el efecto de cualquier cambio en la estimación registrada se reconoce sobre una base prospectiva.

La ganancia o pérdida que surge de la venta o retiro de una partida de inmuebles, maquinaria y equipo, se calcula como la diferencia entre los recursos que se reciben por la venta y el valor en libros del activo, y se reconoce en los resultados.

La depreciación se calcula linealmente durante la vida útil estimada de los activos, tal como se muestra a continuación:

Vida útil

Estimada

Edificios 20 años

Mejoras a inmuebles arrendados 5 años

Maquinaria 10 años

Equipo de transporte 4 años

Mobiliario, herramientas y equipo 10 años

Equipo de cómputo 3.33 años

En cada cierre de ejercicio se revisan y ajustan prospectivamente, en su caso, los valores residuales, vidas útiles y métodos de depreciación de los activos de inmuebles, maquinaria y equipo.

Descripción de la política contable para baja en cuentas de instrumentos financieros [bloque de texto]

Debido a que las cuentas por cobrar no tienen un componente significativo de financiamiento ya que su plazo por lo general es menor a un año, se estableció un modelo de estimación de deterioro bajo un enfoque simplificado de pérdida esperada.

La Entidad seleccionó un modelo colectivo para calcular la pérdida esperada de sus cuentas por cobrar. En la estimación del deterioro bajo el modelo colectivo se definió una probabilidad de incumplimiento ponderada para calcular la pérdida esperada con base en información histórica de la cobranza de sus clientes. Adicionalmente, la Entidad considera información razonable y sustentable que sea relevante y que esté disponible sin costo o esfuerzo desproporcionado; esto incluye información tanto cualitativa como cuantitativa y análisis cualitativo basado en la experiencia histórica de la Entidad y en su juicio del riesgo crediticio para incorporar el ajuste de la expectativa futura en el modelo.

La Entidad evalúa en cada fecha de reporte la razonabilidad para determinar si hubo evidencia objetiva de deterioro, así como variables macroeconómicas que pudieran afectar la cobranza de los saldos pendientes por parte de sus clientes. Algunas evidencias objetivas de que los activos financieros estaban deteriorados incluyen, la falta de pago o morosidad de un deudor, reestructuración de los términos contractuales de un deudor bajo condiciones que la Entidad no consideraría bajo otras circunstancias; indicaciones de que un deudor o cliente entrará en quiebra; cambios adversos en el estatus de pagos de deudores o clientes o información evidente que indique que hubo una disminución medible en los flujos de efectivo esperados de un grupo de activos financieros.

La Entidad reconoce en el resultado del período, la disminución o el incremento en la estimación por pérdidas crediticias esperadas al final del período, como un ganancia o pérdida por deterioro de valor.

Descripción de la política contable para instrumentos financieros derivados [bloque de texto]

Al 31 de marzo de 2022 la empresa no cuenta con instrumentos financieros derivados.

Descripción de la política contable para instrumentos financieros derivados y coberturas [bloque de texto]

Al 31 de marzo de 2022 la empresa no cuenta con instrumentos financieros derivados.

Descripción de la política contable para la determinación de los componentes del efectivo y equivalentes de efectivo [bloque de texto]

Efectivo y equivalentes de efectivo

Consisten principalmente en depósitos bancarios en cuentas de cheques e inversiones en valores a corto plazo, de gran liquidez, fácilmente convertibles en efectivo con vencimiento hasta de tres meses a partir de su fecha de adquisición. El efectivo se presenta a valor nominal; las fluctuaciones en su valor se reconocen como ingreso por intereses conforme se devengan. Los equivalentes de efectivo están representados principalmente por inversiones en mesa de dinero.

A efectos del estado de flujos de efectivo consolidado, el efectivo y equivalentes al efectivo incluyen las partidas descritas en el párrafo anterior.

Descripción de la política contable para dividendos [bloque de texto]

El pago de dividendos que decreta la Sociedad se harán en los días hábiles y lugares que determine la Asamblea Ordinaria de Accionistas o bien el Consejo de Administración, cuando hubiese sido facultado dicho órgano para ello por la Asamblea de Accionistas.

En la Asamblea General de Accionistas de CADU en la que se decreta el pago de los dividendos, deberá determinarse el monto, forma y fecha del pago de los mismos. El monto de los mismos será hasta por un 30% de las utilidades retenidas de la Sociedad. La forma de pago del mismo podrá ser en efectivo o en acciones.

La Asamblea General de Accionistas, en los casos que así lo determine, podrá decretar un porcentaje distinto al establecido por el Consejo de Administración.

En la Asamblea General de Accionistas de las empresas subsidiarias en la que se decreta el pago de los dividendos, deberá determinarse el monto, forma y fecha del pago de los mismos. La forma de pago del mismo podrá ser en efectivo o en acciones.

El monto de los dividendos dependerá principalmente de los resultados de operación, la situación financiera, los proyectos futuros, los requerimientos de capital y otras consideraciones generales de negocios de CADU, así como de otros factores que el Consejo de Administración y la Asamblea General de Accionistas consideren importantes. CADU- solo puede distribuir utilidades de sus subsidiarias una vez que hayan sido recibidas como dividendos.

Los dividendos sobre las acciones que se tengan a través del Indeval serán distribuidos por CADU, también a través del Indeval. Los dividendos sobre las acciones representadas por títulos o certificados físicos serán pagados a la presentación del cupón correspondiente. De existir certificados provisionales al momento de decretarse el dividendo, y si dichos certificados provisionales no tuvieran cupones adheridos, se pagará el dividendo contra el recibo correspondiente.

De conformidad con el inciso a, Fr. II del artículo 34 de las Disposiciones de carácter general aplicables a las emisoras (conocida como "Circular Única de Emisoras"), el día hábil inmediato siguiente a la Asamblea de Accionistas en la cual se decreta el pago de dividendos, se deberá informar a la Comisión Nacional Bancaria y de Valores, a la Bolsa Mexicana de Valores y al público en general.

La Ley del ISR, establece que los dividendos pagados a personas físicas residentes en el país serán objeto de una retención del 10%. En caso de repartir utilidades que no hubieran causado el impuesto aplicable a la Sociedad, éste tendrá que pagarse al distribuir el dividendo. Por lo anterior, debe llevar la cuenta de utilidades sujetas al pago de impuesto.

Los dividendos no cobrados dentro de un plazo de 5 (cinco) años a partir de la fecha en que hayan sido exigibles, se entenderán renunciados y prescritos en favor de la Sociedad.

Descripción de la política contable para mediciones al valor razonable [bloque de texto]

El valor razonable se define como el precio que se recibiría por vender un activo o que se pagarla por transferir un pasivo en una transacción ordenada entre participantes en el mercado a la fecha de valuación independientemente de si ese precio es observable o estimado utilizando directamente otra técnica de valuación. Al estimar el valor razonable de un activo o un pasivo, CADU tiene en cuenta las características del activo o pasivo, si los participantes del mercado tomarían esas características al momento de fijar el precio del activo o pasivo en la fecha de medición.

Además, para efectos de información financiera, las mediciones de valor razonable se clasifican en el Nivel 1, 2 o 3, con base en el grado en que se incluyen datos de entrada observables en las mediciones y su importancia en la determinación del valor razonable en su totalidad, las cuales se describen de la siguiente manera:

- Nivel 1 Se consideran precios de cotización en un mercado activo para activos o pasivos idénticos.
- Nivel 2 Datos de entrada observables distinto de los precios de cotización del Nivel 1, sea directa o indirectamente.
- Nivel 3 Considera datos de entrada no observables.

Descripción de la política contable para gastos financieros [bloque de texto]

Los gastos financieros identificados con proyectos inmobiliarios de construcción se llevan al inventario mientras avanza el proceso de construcción. Cuando las viviendas están terminadas y se comercializan los

intereses se llevan a costo de ventas conjuntamente con el de los terrenos y los costos directos e indirectos de construcción.

Descripción de la política contable para instrumentos financieros [bloque de texto]

Pasivos financieros e instrumentos de capital

Clasificación como deuda o capital

Los instrumentos de deuda y/o capital se clasifican como pasivos financieros o como capital de conformidad con la sustancia del acuerdo contractual.

Instrumentos de capital

Un instrumento de capital consiste en cualquier contrato que evidencie un interés residual en los activos de la Entidad luego de deducir todos sus pasivos. Los instrumentos de capital emitidos por la Entidad se reconocen por los recursos recibidos, neto de los costos directos de emisión.

La recompra de instrumentos de capital propio de la Entidad se reconoce a su costo y se deduce directamente en el capital. Ninguna ganancia o pérdida se reconoce en utilidad o pérdida en la compra, venta, emisión o amortización de los instrumentos de capital propio de la Entidad. Cualquier diferencia entre el valor en libros y la contraprestación, si se vuelven a emitir, se reconocen en el rubro "Prima en suscripción de acciones".

Pasivos financieros

Los pasivos financieros se clasifican a la fecha de su reconocimiento inicial, según corresponda, como pasivos financieros a valor razonable con cambios en resultados, préstamos y créditos o cuentas por pagar.

Todos los pasivos financieros se reconocen inicialmente a su valor razonable y para los préstamos y créditos y las cuentas por pagar se presentan por separado con los costos de transacción directamente atribuibles.

Los pasivos financieros consolidados de la Entidad incluyen las cuentas por pagar a proveedores, acreedores por adquisición de terrenos, pasivos acumulados, los préstamos y créditos.

Valoración posterior

La valoración de los pasivos financieros depende de su clasificación como se indica a continuación.

Préstamos y créditos

Esta es la categoría más relevante para la Entidad. Tras el reconocimiento inicial, los préstamos y los créditos se valúan al costo amortizado usando el método de tasa de interés efectiva. Las pérdidas y

ganancias se reconocen en el estado de resultados consolidados cuando se dan de baja los pasivos, así como los intereses devengados de acuerdo con el método de tasa de interés efectiva.

El costo amortizado se calcula teniendo en cuenta cualquier descuento o prima de adquisición y las cuotas o costos que sean parte integral del método de tasa de interés efectiva. Los intereses devengados de acuerdo con dicho tipo de interés efectivo se incluyen en el renglón de "Gastos financieros" del estado de resultados consolidados. Esta categoría es la que generalmente se aplica a los préstamos y créditos con intereses.

Baja de pasivos financieros

Un pasivo se da de baja cuando la obligación se extingue, cancela o vence.

Cuando un pasivo financiero existente se reemplaza por otro del mismo prestamista en condiciones sustancialmente diferentes, o cuando las condiciones de un pasivo existente son sustancialmente modificadas, dicho intercambio o modificación se tratan como una baja del pasivo original y el reconocimiento de la nueva obligación. La diferencia en los valores en libros respectivos se reconoce en el estado de resultados consolidados.

Compensación de instrumentos financieros

Los activos financieros y los pasivos financieros se compensan y el monto neto se reporta en el estado consolidado de situación financiera si, y solamente si (i) existe actualmente un derecho legalmente exigible para compensar los montos reconocidos, y (ii) existe la intención de liquidarlos por el importe neto, o de realizar los activos y liquidar los pasivos en forma simultánea.

Descripción de la política contable para pasivos financieros [bloque de texto]

Los pasivos financieros se clasifican a la fecha de su reconocimiento inicial, según corresponda, como pasivos financieros a valor razonable con cambios en resultados, préstamos y créditos o cuentas por pagar.

Todos los pasivos financieros se reconocen inicialmente a su valor razonable y para los préstamos y créditos y las cuentas por pagar se presenta por separado con los costos de transacción directamente atribuibles.

Los pasivos financieros consolidados de la Entidad incluyen las cuentas por pagar a proveedores, acreedores por adquisición de terrenos, pasivos acumulados, los préstamos y créditos.

Descripción de la política contable para conversión de moneda extranjera [bloque de texto]

La Compañía no realiza transacciones en moneda extranjera

Descripción de la política contable para deterioro del valor de activos financieros [bloque de texto]

La NIIF 9 requiere la aplicación del modelo de pérdida crediticia para la evaluación y registro de deterioro de activos financieros no derivados. Esto requiere que se aplique juicio considerable con respecto a la manera en la que los cambios en los factores económicos afectan la pérdida de crédito esperada (PCE).

La estimación del deterioro de las cuentas por cobrar se calcula bajo un modelo de pérdida esperada que contempla el reconocimiento de las pérdidas por deterioro a lo largo de toda la vida del activo para lo anterior, la Entidad utiliza el concepto de la probabilidad de incumplimiento y la severidad de la pérdida para la determinación del factor del deterioro para aplicar a cada portafolio con los que cuenta.

Debido a que las cuentas por cobrar no tienen un componente significativo de financiamiento ya que su plazo por lo general es menor a un año, se estableció un modelo de estimación de deterioro bajo un enfoque simplificado de pérdida esperada.

La Entidad seleccionó un modelo colectivo para calcular la pérdida esperada de sus cuentas por cobrar. En la estimación del deterioro bajo el modelo colectivo se definió una probabilidad de incumplimiento ponderada para calcular la pérdida esperada con base en información histórica de la cobranza de sus clientes. Adicionalmente, la Entidad considera información razonable y sustentable que sea relevante y que esté disponible sin costo o esfuerzo desproporcionado; esto incluye información tanto información cualitativa como cuantitativa y análisis cualitativo basado en la experiencia histórica de la Entidad y en su juicio del riesgo crediticio para incorporar el ajuste de la expectativa futura en el modelo.

La Entidad evalúa en cada fecha de reporte la razonabilidad para determinar si hubo evidencia objetiva de deterioro, así como variables macroeconómicas que pudieran afectar la cobranza de los saldos pendientes por parte de sus clientes. Algunas evidencias objetivas de que los activos financieros estaban deteriorados incluyen, la falta de pago o morosidad de un deudor, reestructuración de los términos contractuales de un deudor bajo condiciones que la Entidad no consideraría bajo otras circunstancias; indicaciones de que un deudor o cliente entrará en quiebra; cambios adversos en el estatus de pagos de deudores o clientes o información evidente que indique que hubo una disminución medible en los flujos de efectivo esperados de un grupo de activos financieros.

La Entidad reconoce en el resultado del período, la disminución o el incremento en la estimación por pérdidas crediticias esperadas al final del período, como un ganancia o pérdida por deterioro de valor.

Descripción de la política contable para deterioro del valor de activos no financieros [bloque de texto]

Al final de cada periodo, la Entidad revisa el valor en libros de sus activos no financieros a fin de determinar si existen indicios de que estos activos han sufrido alguna pérdida por deterioro. Si existe algún indicio, se calcula el monto recuperable del activo a fin de determinar el importe de la pérdida por deterioro (de haber alguna). Cuando no es posible estimar el monto recuperable de un activo individual, la Entidad estima el monto recuperable de la unidad generadora de efectivo a la que pertenece dicho activo. Cuando se puede identificar una base razonable y consistente de distribución, los activos corporativos también se asignan a las unidades generadoras de efectivo individuales, o de lo contrario, se asignan al grupo más pequeño de unidades generadoras de efectivo para el cual se puede identificar una base de distribución razonable y consistente.

El monto recuperable es el valor razonable menos los costos de venta o el valor de uso, el que sea mayor. Para calcular el valor de uso, los flujos de efectivo estimados son descontados a su valor presente usando una tasa antes de impuestos que refleja el valor actual del dinero en el mercado y los riesgos específicos del activo para el cual los flujos de efectivo estimados no han sido ajustados.

Si el monto recuperable determinado de un activo (o unidad generadora de efectivo) es menor al valor en libros, este último se reduce a su valor de recuperación. La pérdida por deterioro es reconocida inmediatamente en resultados.

Cuando una pérdida por deterioro es revertida posteriormente, el valor en libros del activo (o unidad generadora de efectivo) se incrementa al valor recuperable estimado, siempre y cuando dicho valor no exceda el valor en libros que hubiera sido determinado si no se hubiera reconocido una pérdida por deterioro en años anteriores. La reversión de una pérdida por deterioro se reconoce inmediatamente en resultados.

Descripción de la política contable para impuestos a las ganancias [bloque de texto]

Impuestos a la utilidad del periodo

El impuesto a la utilidad causado en el año se presenta como un pasivo a corto plazo neto de los anticipos efectuados durante el mismo.

Impuestos a la utilidad diferidos

La Entidad determina los impuestos a la utilidad diferidos con base en el método de activos y pasivos. Bajo este método, se determinan todas las diferencias que existen entre los valores contables y fiscales, a las cuales se les aplica la tasa del Impuesto Sobre la Renta (ISR), vigente a la fecha del balance general, o bien, aquella tasa promulgada y establecida en las disposiciones fiscales a esa fecha y que estará vigente al momento en que se estima que los activos y pasivos por impuestos diferidos se recuperarán o liquidarán, respectivamente.

Los activos por impuestos a la utilidad diferidos se evalúan periódicamente creando, en su caso, una estimación sobre aquellos montos por los que no existe una alta probabilidad de recuperación.

Se reconocen activos por impuestos diferidos para todas las diferencias temporales deducibles, deducciones pendientes de aplicar y bases imponibles negativas pendientes de compensar.

El valor en libros de los activos por impuestos diferidos se revisa en cada fecha de cierre y se reduce en la medida en que ya no sea probable que se disponga de suficientes beneficios fiscales para permitir que parte o todos los activos por impuestos diferidos se puedan utilizar.

Los activos por impuestos diferidos no registrados se reevalúan en cada fecha de cierre y se reconocen en la medida en que sea probable que el beneficio fiscal futuro permita recuperar el activo por impuesto diferido.

Los impuestos por activos y pasivos diferidos son compensables si existe un derecho legalmente exigible de compensar los activos con los pasivos por impuesto corriente relacionados con la misma entidad y la misma autoridad fiscal.

Descripción de la política contable para ingresos y gastos por intereses [bloque de texto]

Los ingresos por intereses se reconocen conforme se devengan. Los ingresos por intereses se registran sobre una base periódica, con referencia al saldo insoluto y a la tasa de interés efectiva aplicable, la cual es la tasa que exactamente descuenta los flujos de efectivo estimados a recibir a lo largo de la vida esperada del activo financiero y lo iguala con el importe neto en libros del activo financiero en su reconocimiento inicial.

Los costos por intereses que sean directamente atribuibles a la adquisición, construcción o producción de un activo cuya puesta en marcha o venta requiere necesariamente un periodo sustancial de tiempo son capitalizados como parte del costo del activo. El resto de los gastos por intereses se reconocen como gastos en el periodo en el que se incurren.

Los gastos financieros incluyen los intereses y otros costos en los que incurre la Entidad en relación con el financiamiento obtenido.

Todos los otros costos por préstamos se reconocen en resultados durante el periodo en que se incurren.

El ingreso que se obtiene por la inversión temporal de fondos de préstamos específicos pendientes de ser utilizados en activos calificables, se deduce de los costos por préstamos elegibles para ser capitalizados.

Descripción de la política contable para préstamos y cuentas por cobrar [bloque de texto]

Los activos financieros de esta forma pueden ser clasificados a costo amortizado, a valor razonable a través de otros resultados integrales, y a valor razonable a través de resultados:

Efectivo y equivalentes de efectivo, clientes y otras cuentas por cobrar y otros activos financieros, que se clasificaban como "Préstamos y cuentas por cobrar" bajo la NIC 39 ahora se clasifican como "Mantenidos para cobro" bajo la NIIF 9 y continúan siendo valoradas a su costo amortizado.

Las inversiones y cuentas por cobrar no circulantes que se clasificaban como "Mantenidas al vencimiento" y se valoraban a su costo amortizado bajo la NIC 39, ahora se clasifican como activos "Mantenidos para cobro" bajo la NIIF 9 y continúan siendo valorados a su costo amortizado.

Las inversiones que se clasificaban como "Mantenidas para negociación" y se valoraban a valor razonable por el estado de resultados bajo NIC 39, ahora se clasifican como "Otras inversiones" bajo NIIF 9 y continúan valorándose a valor razonable por el estado de resultados.

Los instrumentos de deuda y otras obligaciones financieras continúan siendo clasificadas como "Préstamos" y se valoran a su costo amortizado bajo NIIF 9 y los instrumentos financieros derivados continúan siendo valoradas a su valor razonable a través del estado resultados bajo NIIF 9.

Debido a que el modelo de negocio de La Entidad es tener activos financieros “mantenidos para su cobro” (antes préstamos y cuentas por cobrar) y no contaba la fecha de adopción de esta norma con otro tipo de activos, la adopción de esta norma no implicó un cambio en la presentación de activos financieros del año anterior o del año actual.

La estimación del deterioro de las cuentas por cobrar se calcula bajo un modelo de pérdida esperada que contempla reconocimiento de las pérdidas por deterioro a lo largo de toda la vida del activo. Debido a que las cuentas por cobrar no tienen un componente significativo de financiamiento y su plazo por lo general es menor a un año, se estableció un modelo de estimación de deterioro bajo un enfoque simplificado de pérdida esperada.

En adición, en el nuevo modelo de deterioro por pérdida de crédito esperada bajo NIIF 9, las pérdidas por deterioro por la totalidad de la duración de los activos financieros, incluyendo las cuentas por cobrar a clientes se reconocen cuando se origina el activo y en cada fecha subsecuente de reporte, aún sin ocurrir un evento de crédito o si una pérdida aún no ha sido incurrida, considerando para su cuantificación, el historial de pérdidas y condiciones actuales, así como proyecciones razonables y justificables que afectan la cobrabilidad. La Entidad desarrollo un modelo de estimación de pérdidas esperadas aplicable a cuentas por cobrar, que toma en cuenta el comportamiento histórico y entorno económico, así como el riesgo crediticio y eventos estimados para cada portafolio y aplicó el enfoque simplificado en la adopción de la NIIF 9. Los clientes generalmente obtienen un préstamo son instituciones financieras o con Infonavit para adquirir una unidad de vivienda vendida por La Entidad. Por lo tanto, las cuentas por cobrar se deben principalmente a las instituciones financieras e Infonavit, donde las condiciones de pago establecen un corto periodo de tiempo después de que se transfiere el control de la casa (aproximadamente 45 días). La Entidad no tiene un historial de incumplimiento y no espera incumplimientos en periodos futuros debido a sus actividades comerciales con instituciones financieras e Infonavit. Para otros clientes (derivados de ventas de lotes comerciales, entre otros), La Entidad realiza un cálculo de las pérdidas esperadas en función del historial de incumplimiento y la gravedad de la pérdida de este tipo de clientes. En el modelo de pérdida esperada La Entidad en adición toma, para efectos de determinación de la severidad de la perdida las garantías, que se han otorgado en favor de los clientes correspondientes. Después de aplicar la metodología descrita anteriormente, La Entidad concluyó que el cambio de modelo no fue material.

Descripción de las políticas contables para la medición de inventarios [bloque de texto]

El Inventario inmobiliario se valora al menor entre el costo de adquisición y el valor neto de realización. El inventario inmobiliario incluye todos los costos directos del terreno, materiales, desarrollo y costos de construcción, incluyendo costos de subcontratos y costos indirectos relacionados con el desarrollo de la construcción incurrida durante la etapa de desarrollo. La Entidad capitaliza los intereses provenientes de créditos puente hipotecario y otros financiamientos relacionados con el proceso de construcción en los inventarios inmobiliarios.

El costo de ventas de los inventarios inmobiliarios es determinado y asignado a cada vivienda con base en los costos totales de cada proyecto.

El valor neto de realización es el precio de venta estimado en la actividad normal de la Entidad menos el costo estimado para la finalización del producto y el costo estimado de la comercialización.

La administración de la Entidad realiza proyecciones mediante las cuales estima por cada desarrollo inmobiliario el tiempo que se requerirá para completar la construcción y venta de las viviendas y clasifica como activo circulante el inventario inmobiliario cuya construcción estima completar y vender dentro de un plazo de doce meses. El activo cuya construcción estima completar y vender dentro de un plazo mayor a doce meses se clasifica en el activo no circulante.

Descripción de la política contable para propiedades, planta y equipo [bloque de texto]

Los inmuebles, maquinaria y equipo se registran inicialmente al costo de adquisición. Posteriormente se presentan al costo menos la depreciación acumulada y cualquier pérdida por deterioro.

La depreciación se reconoce para llevar a resultados el costo (distintos a los terrenos) menos su valor residual, sobre sus vidas útiles, utilizando el método de línea recta. La vida útil estimada, el valor residual y el método de depreciación se revisan al final de cada año, y el efecto de cualquier cambio en la estimación registrada se reconoce sobre una base prospectiva.

La ganancia o pérdida que surge de la venta o retiro de una partida de inmuebles, maquinaria y equipo, se calcula como la diferencia entre los recursos que se reciben por la venta y el valor en libros del activo, y se reconoce en los resultados.

La depreciación se calcula linealmente durante la vida útil estimada de los activos, tal como se muestra a continuación:

Vida útil

Estimada

Edificios	20 años	
Mejoras a inmuebles arrendados	5 años	
Maquinaria	10 años	
Equipo de transporte	4 años	
Mobiliario, herramientas y equipo	10 años	
Equipo de cómputo	3.33 años	

En cada cierre de ejercicio se revisan y ajustan prospectivamente, en su caso, los valores residuales, vidas útiles y métodos de depreciación de los activos de inmuebles, maquinaria y equipo

Descripción de la política contable para provisiones [bloque de texto]

Las provisiones se registran cuando la Entidad tiene una obligación presente (ya sea legal o implícita) como resultado de un suceso pasado, para la que es probable que la Entidad tenga que desprenderse de recursos que incorporen beneficios económicos para cancelar dicha obligación y el importe de la obligación pueda estimarse con fiabilidad. Cuando la Entidad espera que parte o la totalidad de una provisión sea reembolsada, por ejemplo, por un contrato de seguro, tal reembolso se reconoce como un activo separado, pero solo cuando sea prácticamente segura su recepción. El gasto relacionado con cualquier provisión se presenta neto del reembolso en el estado de resultados consolidado.

Si el efecto del valor del dinero en el tiempo es significativo, las provisiones se descuentan utilizando un tipo de interés antes de impuestos que refleje, cuando corresponda, los riesgos específicos del pasivo. Cuando se descuenta, el aumento de la provisión debido al paso del tiempo se registra como un gasto financiero.

Descripción de las políticas contables para el reconocimiento de ingresos de actividades ordinarias [bloque de texto]

Reconocimiento de ingresos

Ingresos por venta de inventarios inmobiliarios

La Entidad sigue los lineamientos establecidos en su política de reconocimiento de ingresos, misma que está elaborada conforme a lo dispuesto por la norma NIIF 15 la cual, define 5 pasos para el reconocimiento de ingresos:

- Paso 1: Identificación del contrato con un cliente
- Paso 2: Identificación de las obligaciones de desempeño en el contrato
- Paso 3: Determinación del precio de la transacción
- Paso 4: Asignación del precio de la transacción a las obligaciones de desempeño del contrato
- Paso 5: Reconocimiento de los ingresos cuando (o a medida que) la Entidad satisface una obligación de desempeño

Según la NIIF 15, una entidad reconoce los ingresos cuando (o a medida que) se cumple con una obligación de desempeño, es decir, cuando el “control” de los bienes o servicios subyacentes a la obligación de desempeño particular se transfiere al cliente.

La Entidad reconoce los ingresos provenientes de venta de viviendas y venta de terrenos y servicios de urbanización y de construcción.

Los ingresos por venta de viviendas y terrenos se reconocen en un solo momento en el tiempo, cuando el control del activo se transfiere al cliente, por un importe que refleja la contraprestación a la que la Entidad espera tener derecho a cambio de dichos bienes. La Entidad ha concluido que actúa como principal en sus contratos de ingresos.

Los incentivos y otras promociones comerciales relacionados con las ventas de casas habitación, terrenos y servicios de construcción, son reconocidos dentro del precio final de la venta al momento en que el control de los bienes es transferido.

El monto de los depósitos efectuados por los clientes con motivo de los apartados o anticipos de las viviendas, se reconoce en el pasivo.

Los ingresos por servicios de urbanización y construcción se reconocen como ingresos cuando se cumple con la obligación de desempeño, lo que generalmente ocurre con el tiempo, ya que los clientes consumen los beneficios relacionados cuando se transfiere el control y los acuerdos cubren un corto período de tiempo. No hay consideraciones variables creadas para estos servicios prestados.

Las cantidades recibidas antes que el trabajo haya sido ejecutado se incluyen en el estado consolidado de situación financiera, como un pasivo, como anticipos recibidos. Las cantidades facturadas por el trabajo realizado, pero aún no pagados por el cliente se incluye en el estado consolidado de situación financiera en otras cuentas por cobrar.

Costos de contratos

Los costos incrementales por obtener un contrato con un cliente se reconocen como un activo si la Compañía espera recuperar dichos costos. Los costos incrementales son aquellos en los que se incurren para obtener un contrato y que no se habrían generado si el contrato no se hubiera obtenido. La Compañía reconoce dichos costos como un gasto dentro del estado de resultados cuando el ingreso asociado con ese costo se realiza en un periodo igual o menor a un año.

Ingresos por intereses

Los ingresos por intereses se reconocen conforme se devengan. Los ingresos por intereses se registran sobre una base periódica, con referencia al saldo insoluto y a la tasa de interés efectiva aplicable, la cual es la tasa que exactamente descuenta los flujos de efectivo estimados a recibir a lo largo de la vida esperada del activo financiero y lo iguala con el importe neto en libros del activo financiero en su reconocimiento inicial.

[813000] Notas - Información financiera intermedia de conformidad con la NIC 34

Información a revelar sobre información financiera intermedia [bloque de texto]

La información a revelar sobre la información financiera intermedia del periodo enero a marzo de 2022 es consistente con las políticas contables y métodos aplicables a los estados financieros anuales.

Normas publicadas que son aplicables a partir del 1 de enero de 2018

Impacto de la aplicación del IFRS 9 - Instrumentos Financieros

En el ejercicio en curso, la Entidad ha aplicado la norma IFRS 9 - Instrumentos Financieros (como se revisó en julio de 2014) y los ajustes relacionados consecuentemente a otras Normas IFRS que son efectivas para el ejercicio que comience en o después del 1 de enero de 2018. Las disposiciones de transición de la IFRS 9 le permiten a la Entidad no reexpresar los estados financieros comparativos.

Adicionalmente, la Entidad ha adoptado los ajustes de la norma IFRS 7 Revelaciones de Instrumentos Financieros: que fueron aplicadas a las revelaciones de 2018 y al periodo comparativo.

La Norma IFRS 9 introdujo nuevos requisitos para:

1. La clasificación y medición de los activos financieros y de los pasivos financieros,
2. Deterioro de los activos financieros, y
3. Contabilidad de Coberturas.

Los detalles de estos nuevos requisitos, así como su impacto en los Estados Consolidados de Posición Financiera de la Entidad, se describen a continuación.

a. Clasificación y medición de los activos financieros

Todos los activos financieros reconocidos que están dentro del alcance de la IFRS 9 Instrumentos Financieros deben ser posteriormente medidos al costo amortizado o al valor razonable.

Específicamente:

- Instrumentos de deuda que mantiene una Entidad cuyo modelo de negocio tiene el objetivo de obtener flujos contractuales de efectivo, y que poseen flujos contractuales que son únicamente pagos de principal e interés sobre el monto del principal, se miden subsecuentemente por el costo amortizado;
- Instrumentos de deuda que retiene una Entidad cuyo modelo de negocio es obtener flujos de efectivo contractuales de efectivo y vender instrumentos de deuda, y que mantiene flujos contractuales de efectivo que son únicamente pagos al principal y a los intereses del importe principal pendiente de amortizar, se miden subsecuentemente por valor razonable a través de otros resultados integrales.
- Cualquier otro instrumento de deuda o de inversión de capital se miden a través de valor razonable a través de resultados.

A pesar de lo anterior, la Entidad puede realizar la siguiente elección / designación irrevocable en el momento del reconocimiento inicial de un activo financiero:

- La Entidad puede elegir irrevocablemente presentar los cambios siguientes en el valor razonable de una inversión de capital que no se mantiene para negociar ni la contraprestación contingente reconocida por una adquirente en una combinación de negocios en otro resultado integral; y
- La Entidad puede designar irrevocablemente inversión de deuda que cumpla con el costo amortizado o los criterios FVTOCI medidos en FVTPL si al hacerlo elimina o reduce significativamente un desajuste contable.

En el año actual, la Entidad no ha designado ninguna inversión en títulos de deuda que cumplan el criterio de costo amortizado o de valor razonable a través de otros resultados integrales medidos anteriormente a valor razonable a través de resultados.

Cuando una inversión en títulos de deuda medida a valor razonable a través de otros resultados integrales no es reconocida, las ganancias o pérdidas acumuladas reconocidas previamente en otros ingresos se reclasifica del capital a resultados como un ajuste por reclasificación.

Cuando una inversión en capital designada mediada a valor razonable a través de otros resultados integrales no es reconocida, las ganancias o pérdidas acumuladas reconocidas previamente en otros ingresos, es transferida a utilidad acumuladas.

Los instrumentos de deuda que se miden posteriormente al costo amortizado a al FVTOCI está sujetos al deterioro. Vea (b) abajo. La Entidad revisó y evaluó sus activos financieros existentes al 1 de enero de 2018 y concluyó que, con base a los hechos y circunstancias que existían en esa fecha, la aplicación de la NIIF 9 no tuvo un impacto en los activos financieros de la Entidad en lo que respecta a su clasificación y medición.

b. Deterioro de activos financieros

- En relación con el deterioro de activos financieros, la IFRS 9 requiere sea utilizado el modelo de pérdida crediticia esperada, a diferencia de un modelo de pérdida crediticia incurrida requerido bajo la IAS 39. El modelo de pérdida crediticia incurrida requiere que la Entidad contabilice pérdidas crediticias esperadas y cambios en el riesgo de crédito desde el reconocimiento inicial de los activos financieros. En otras palabras, ya no es necesario que un evento crediticio haya sucedido para que las pérdidas crediticias sean reconocidas.

Específicamente, IFRS 9 requiere que la Entidad reconozca una insolvencia para pérdidas crediticias esperadas en:

- Inversiones en deuda medidas subsecuentemente a costo amortizado o a valor razonable a través de otros resultados integrales,
- Cuentas por cobrar por arrendamiento,
- Cuentas por cobrar y activos contractuales, y
- Contratos de garantía financiera a los cuales aplican los criterios de deterioro para la IFRS 9.

En particular, la IFRS 9 requiere que la Entidad mida su insolvencia de un instrumento financiero por un monto igual al tiempo de vida de las pérdidas crediticias esperadas (PCE) si el riesgo crediticio en ese instrumento financiero ha aumentado significativamente desde su reconocimiento inicial, o si el instrumento financiero es comprado o ha originado deterioro crediticio de un activo financiero. DE cualquier modo, si el riesgo crediticio sobre un instrumento financiero no ha aumentado significativamente desde su reconocimiento inicial (excepto por un activo financiero comprado o generado por deterioro crediticio), la Entidad debe medir la insolvencia para ese instrumento financiero por un monto igual a 12 meses de pérdidas crediticias esperadas. IFRS 9 también exige un acercamiento simplificado para medir la insolvencia por un monto igual al tiempo de vida de las pérdidas crediticias esperadas por cuentas por cobrar, activos contractuales y cuentas por cobrar por arrendamiento en ciertas circunstancias.

La aplicación de IFRS 9 no tuvo impacto en los estados consolidados de la Entidad con relación al deterioro.

c. Clasificación y medición de pasivos financieros

Un cambio significativo introducido por la IFRS 9 en la clasificación y medición de los pasivos financieros se relaciona con la contabilización de los cambios en el valor razonable de un pasivo financiero designado como valor razonable a través de resultados atribuible a los cambios en el riesgo crediticio del emisor.

Específicamente, la IFRS 9 requiere que los cambios en el valor razonable de un pasivo financiero atribuible a los cambios en el riesgo de crédito de ese pasivo se presenten en otros ingresos integrales, a menos que el reconocimiento de los efectos de los cambios en el riesgo de crédito del pasivo en otros ingresos integrales crearía o ampliaría una disparidad contable en resultados. Los cambios en el valor razonable atribuibles al riesgo de crédito de un pasivo financiero no se reclasifican posteriormente a utilidad o pérdida, sino que se transfieren a ganancias (déficit) acumulado cuando el pasivo financiero se da de baja. Anteriormente, según IAS 39, la cantidad total del cambio en el valor razonable del pasivo financiero designado como valor razonable a través de resultados se presentaba en ganancia o pérdida.

La aplicación de IFRS 9 no ha tenido un impacto en la clasificación y medición de los pasivos financieros de la Entidad.

d. Contabilidad General de Coberturas

Los nuevos requisitos generales de contabilidad de cobertura conservan los tres tipos de contabilidades de cobertura. Sin embargo, se ha introducido una mayor flexibilidad en los tipos de transacciones elegibles para la contabilidad de coberturas, específicamente ampliando los tipos de instrumentos que califican para los instrumentos de cobertura y los tipos de componentes de riesgo de elementos no financieros que son elegibles para la contabilidad de coberturas. Además, la prueba de efectividad ha sido reemplazada por el principio de una "relación económica". Tampoco se requiere una evaluación retrospectiva de la efectividad de la cobertura. También se han introducido requisitos de revelación mejorados sobre las actividades de gestión de riesgos de la Entidad.

La Entidad no cuenta con Instrumentos Financieros Derivados, ni con Coberturas, para la aplicación de los requerimientos para la contabilidad de coberturas de la IFRS 9 para el periodo actual ni los anteriores que se presentan.

Impacto de la aplicación del IFRS 15 Ingresos de contratos con clientes

La IFRS 15 establece un modelo integral único para que las entidades lo utilicen para contabilizar los ingresos que surgen de los contratos con clientes. La IFRS 15 reemplazará la guía de reconocimiento de ingresos actual, incluida la NIC 18 Ingresos, la NIC 11 Contratos de construcción y las Interpretaciones relacionadas cuando se haga efectiva.

El principio básico de la IFRS 15 es que una entidad debe reconocer los ingresos que representen la transferencia prometida de bienes o servicios a los clientes por los montos que reflejen las contraprestaciones que la entidad espera recibir a cambio de dichos bienes o servicios. Específicamente, la norma introduce un enfoque de cinco pasos para reconocer los ingresos:

Paso 1: Identificación del contrato o contratos con el cliente

Paso 2: Identificar las obligaciones de desempeño en el contrato

Paso 3: Determinar el precio de la transacción

Paso 4: Asignar el precio de la transacción a cada obligación de desempeño en el contrato

Paso 5: Reconocer el ingreso cuando la entidad satisfaga la obligación de desempeño

Conforme a IFRS 15, una entidad reconoce el ingreso cuando se satisface la obligación, es decir, cuando el 'control' de los bienes o los servicios subyacentes de la obligación de desempeño ha sido transferido al cliente. Asimismo, se han incluido guías en la IFRS 15 para hacer frente a situaciones específicas. Además, se incrementa la cantidad de revelaciones requeridas.

La Entidad reconoce los ingresos por venta de viviendas del segmento económico bajo, media y residencial, así como por servicios de edificación y urbanización. Para contratos con clientes en los que la transferencia del control es la única obligación de desempeño, por lo que la adopción de la NIIF 15 no tiene un impacto en el reconocimiento de los ingresos de la Entidad.

En relación con la adopción de NIIF 15, la Entidad analizó los siguientes asuntos por la adopción de la nueva NIIF 15:

i. Consideraciones variables

La Entidad reconoce ingresos por la venta de vivienda y servicios de edificación y construcción, medidos al valor razonable de la contraprestación recibida o por recibir, netos de bonificaciones y descuentos comerciales. Los ingresos se pueden medir de manera confiable, mismos que son determinados al momento de la firma del contrato de compraventa de vivienda o del contrato por los servicios de edificación y construcción, por lo que no existe incertidumbre que requiera ser considerada como una consideración variable por lo que no tiene un impacto en los mismos.

ii. Contraprestación del principal frente a la contraprestación del agente

La NIIF 15 requiere la evaluación de si la Entidad controla un bien o servicio específico antes de que se transfiera al cliente. La Entidad celebra contratos con sus clientes por la venta de viviendas y servicios de edificación y urbanización, de los cuales se considera que la Entidad es el principal responsable de cumplir la promesa de proporcionar el producto o bien especificado y tiene riesgo de inventario antes o después de que la vivienda o el servicio se haya transferido o prestado a sus clientes.

La Entidad concluyó que tiene una exposición a los riesgos y beneficios significativos asociados con la venta de las viviendas y servicios a sus clientes, y por ende su participación continuará considerándose como una contraprestación de un principal en los contratos celebrados con sus clientes.

iii. Costos para la obtención de contratos

La NIIF 15 indica que “Si la Compañía paga comisiones a sus vendedores por la obtención de nuevos clientes. Dichas comisiones, bajo NIIF 15, se consideran costos incrementales para la obtención de un contrato, mismos que deben ser capitalizados y amortizados durante la vida del contrato, así mismo, la NIIF 15 permite reconocer dichos costos incrementales como un gasto si el periodo de amortización estimado es igual o menor a un año”. La Entidad no paga comisiones a sus vendedores por la obtención de nuevos clientes.

iv. Costos para completar un contrato

La NIIF 15 requiere que los costos directamente relacionados con el cumplimiento de un contrato se reconozcan como un activo y sean amortizados de acuerdo al periodo en que se transfiere el control de los bienes o servicios a sus clientes. La Entidad no cuenta con costos para el cumplimiento de un contrato.

v. Presentación y revelación

Los nuevos requerimientos de presentación y revelación de NIIF 15 son más detallados y representan un cambio a las prácticas actuales ya que aumenta el volumen de revelaciones requerido en los estados financieros de la Entidad.

Muchos de los requisitos de revelación en la NIIF15 son nuevos y la Entidad ha evaluado el impacto de estos requisitos. En particular, la Entidad espera que las notas a los estados financieros se amplíen debido al requerimiento de incluir revelaciones de los juicios significativos realizados por la Entidad: al determinar el precio de las transacciones – consideraciones variables, cómo se asigna el precio de transacción a las obligaciones de desempeño, consideraciones de la contraprestación como principal o como agente.

vi. Otros ajustes

En adición a lo anteriormente descrito, derivado de la adopción de NIIF15, otros rubros de los estados financieros consolidados como impuestos diferidos, resultado del ejercicio, han sido evaluados y no han surgido ajustes.

Normas publicadas que todavía no son aplicables

Por otro lado, la NIIF 16, Arrendamientos, cuya aplicación entra en vigor el 1 de enero de 2019 requiere la evaluación de la esencia de las transacciones que adoptan la forma legal de un arrendamiento. Asimismo, establece los principios para el reconocimiento, la valoración, la presentación y la información a revelar de los arrendamientos y requiere que los arrendatarios contabilicen todos los arrendamientos bajo un único modelo de balance similar a la actual contabilización de los arrendamientos financieros de acuerdo con la NIC 17. La Compañía está en proceso de evaluar el impacto generado por la mencionada norma.

Acontecimientos recientes:

El 23 de junio de 2022, CADU celebró asambleas de tenedores de los certificados bursátiles “CADU18”, “CADU19” y “CADU20V”, en las que se ratificó la dispensa en el cumplimiento de los covenants de los certificados “CADU18”, “CADU19” y “CADU20V”. Para más información, por favor consulte los siguientes enlaces: CADU18, CADU19 y CADU20V.

El 29 de abril de 2022, CADU llevó a cabo su Asamblea General Ordinaria de Accionistas, en la que destacó la aprobación del decreto de no pago de dividendos en el 2022 y la ratificación de todos los miembros del Consejo de Administración. En esta misma fecha, la Compañía celebró una Asamblea General Extraordinaria de Accionistas, en la que se autorizó por unanimidad la cancelación de 20,144,594 acciones de la sociedad que fueron adquiridas durante 2021 y 2022; por lo anterior, se indicó que el capital social mínimo fijo de CADU disminuyera a \$159,586,132.50, el cual estaría representado por 319,172,265 acciones.

El 14 de marzo de 2022, CADU anunció que recibió el distintivo ESR 2022 para empresas grandes, por parte del Centro Mexicano para la Filantropía, A.C., (Cemefi) y la Alianza por la Responsabilidad Social Empresarial por México (AliaRSE), dado el compromiso mostrado en materia Ambiental, Social y de Gobierno Corporativo.

El 17 de enero de 2022, las primeras 798 viviendas de la Compañía recibieron la certificación EDGE Advanced del IFC, la cual avala que el diseño y materiales que las conforman contribuyen al ahorro de hasta 47% en energía, 39% en agua y 75% en masa energética de materiales.

Sobre CADU

Corpovael, S.A.B. de C.V. “CADU” (BMV: CADUA) es un grupo empresarial líder dedicado al desarrollo integrado de vivienda de interés social, media, media-residencial y residencial en México. CADU cuenta con una exitosa trayectoria de más de una década en el sector vivienda, donde ha fundamentado un exitoso modelo de negocios a través de la búsqueda de una alta y sostenida rentabilidad; apuntalando su ventaja competitiva en una estructura ágil y verticalmente integrada (desarrollando actividades de adquisición de terrenos, urbanización, edificación y comercialización), en plazas donde ha identificado una alta demanda potencial de vivienda. Opera, principalmente, en Quintana Roo, Valle de México y Jalisco.

Sobre eventos futuros

La información presentada por la Empresa puede incluir declaraciones respecto de acontecimientos futuros y/o resultados financieros proyectados. Los resultados obtenidos podrían diferir a los proyectados en este documento, esto debido a que los resultados pasados no garantizan el comportamiento de resultados futuros. Por lo anterior, la Empresa no asume obligación por factores externos o indirectos acontecidos en México o en el extranjero.

CADU		Consolidado	
Clave de Cotización:	CADU	Trimestre:	1 Año: 2022
Dividendos pagados, otras acciones:		0	
Dividendos pagados, acciones ordinarias por acción:		0	
Dividendos pagados, otras acciones por acción:		0	