

GRUPO



S.A.B. DE C.V.

3T15 Presentación Resultados

Agenda

3T15

1 Resumen del trimestre.....Pág. 3

2 Resultados consolidados.....Pág. 4

3 Famsa México.....Pág. 6

4 Banco Famsa.....Pág. 7

5 Famsa USA.....Pág. 10

6 Cuentas de Balance.....Pág. 11



1. Resumen del trimestre

Los positivos resultados acumulados al 3T15 nos encaminan a la consecución de nuestra Guía 2015



- ▶ **Sobresaliente crecimiento en Ventas Netas acumuladas** de 11.1% AsA durante el 3T15
- ▶ **Sólido crecimiento de UAFIRDA Consolidada** de 16.5% AsA



- ▶ **Crecimiento en VMT superior a la Guía 2015.** 8.0% de crecimiento AsA en el 3T15 impulsó los resultados acumulados de 2015 (+8.7% AsA)
- ▶ La contribución de **Motocicletas, Muebles y Línea Blanca** destaca en la mezcla de ventas del trimestre

2015

TERCER TRIMESTRE



- ▶ **IMOR más bajo de los últimos 3 años,** registrando 10.4% al 30 de septiembre 2015
- ▶ **La Captación Bancaria creció en doble dígito,** alcanzando un crecimiento de 12.1% AsA al cierre de septiembre 2015



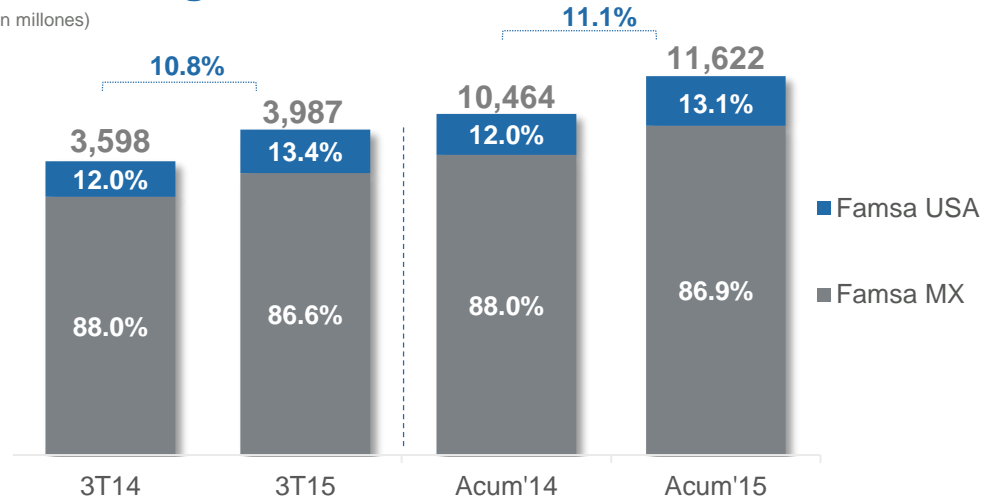
- ▶ Las VMT denominadas en dólares de Famsa USA **aumentaron 3.4% AsA en el 3T15**
- ▶ **Préstamos Personales destaca como catalizador** de crecimiento en el 3T15

2. Resultados consolidados

Nuestras ventas registraron crecimientos anuales de doble dígito

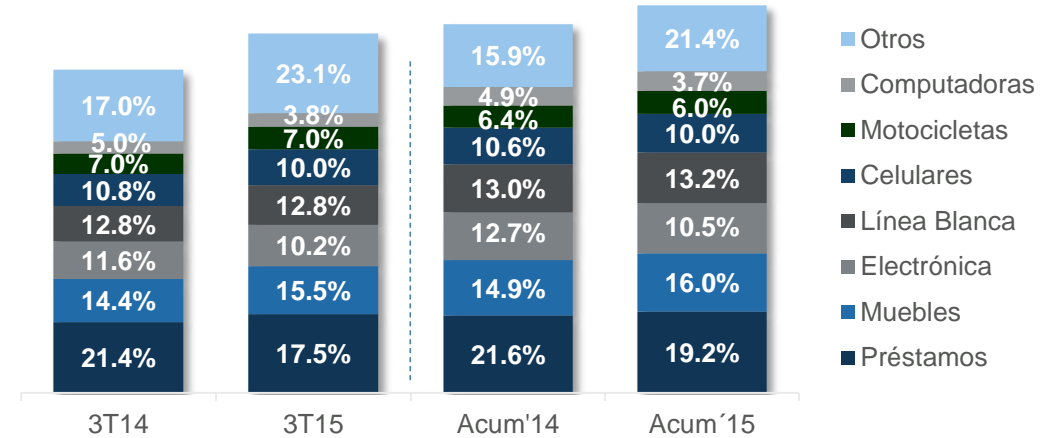
Ventas X segmento

(MXP en millones)

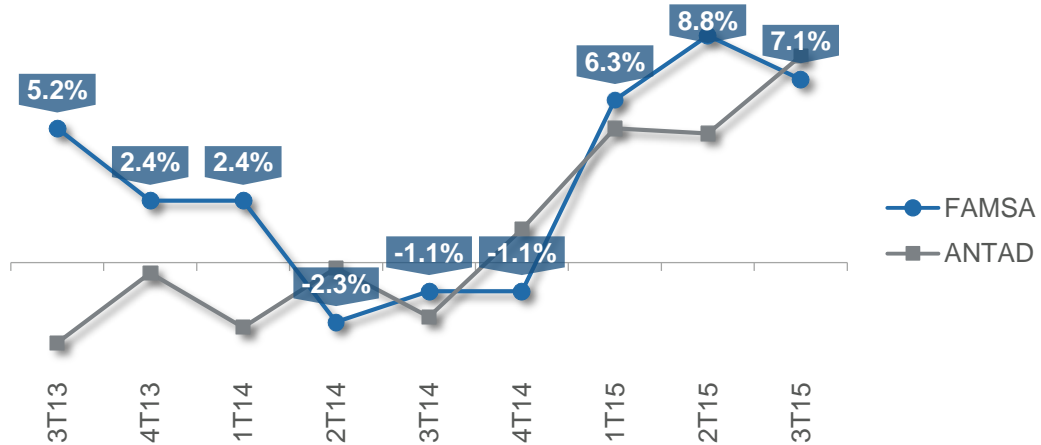


Ventas X mezcla

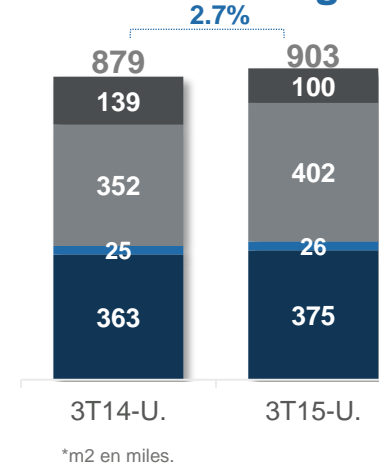
(MXP en millones)



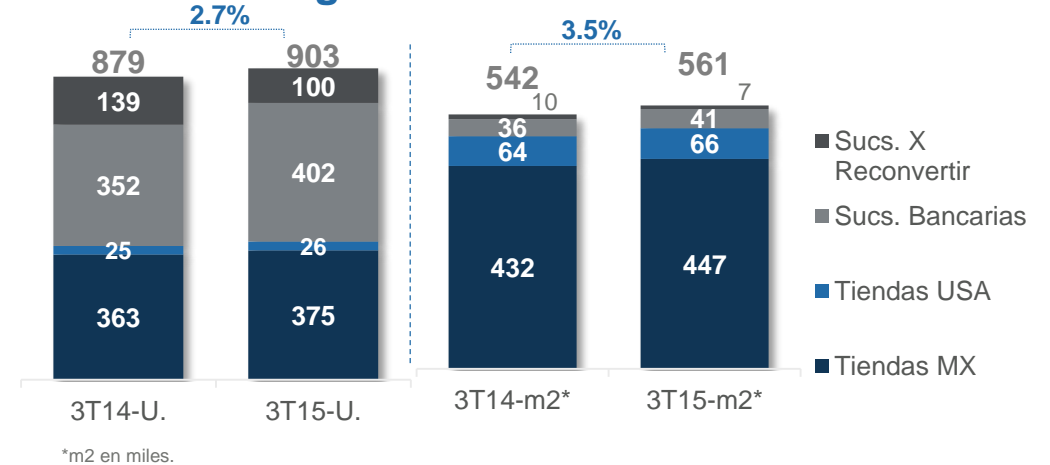
Ventas mismas tiendas



Unidades-negocio



Piso-ventas

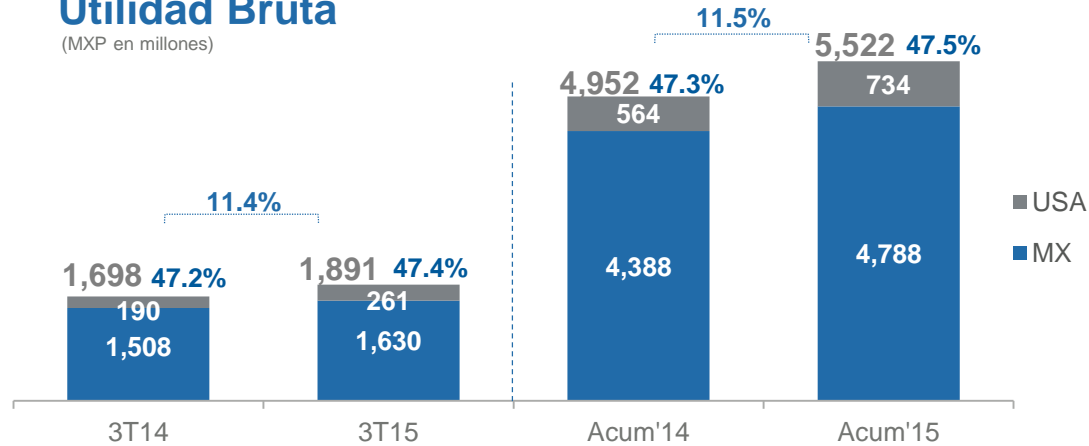


2. Resultados consolidados

Los resultados del 3T15 muestran sólidos avances en Utilidad Bruta y UAFIRDA

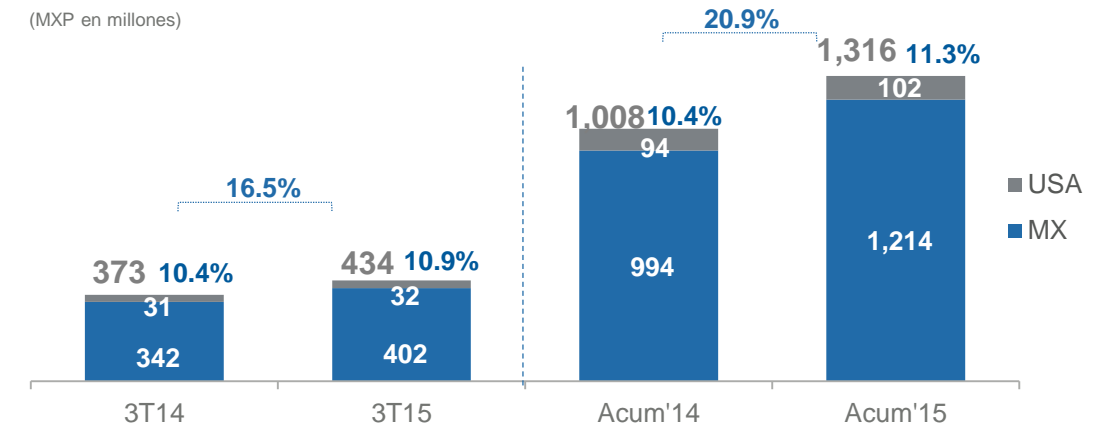
Utilidad Bruta

(MXP en millones)



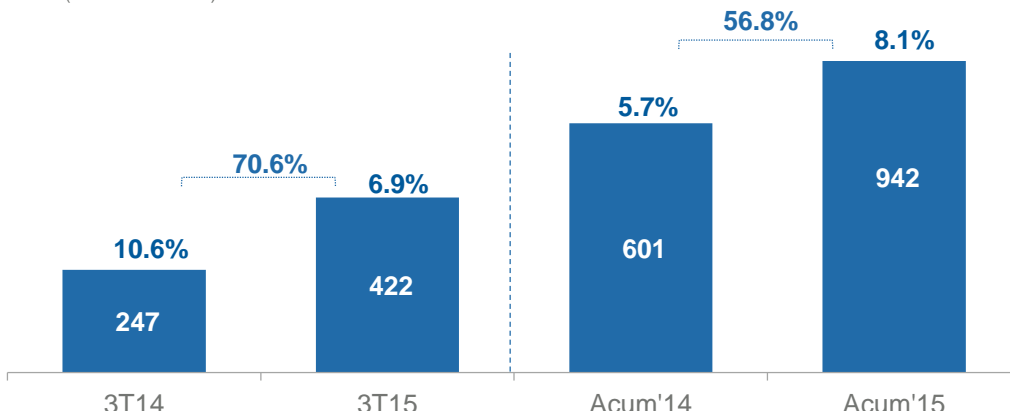
UAFIRDA

(MXP en millones)



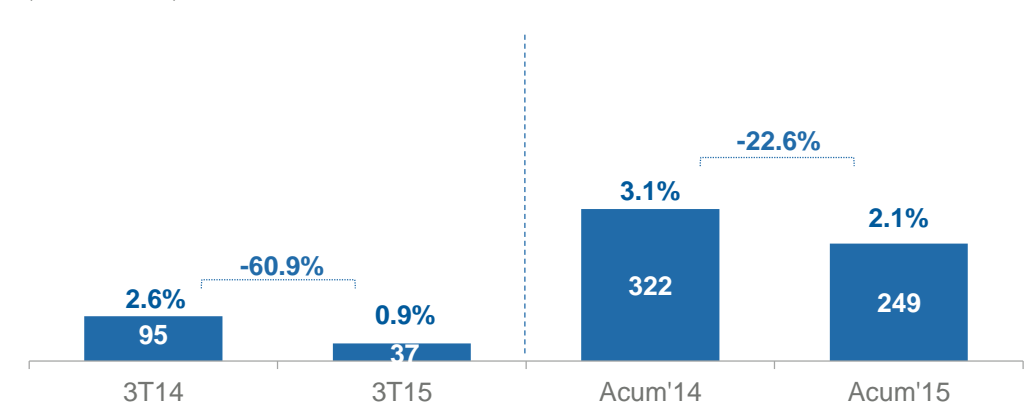
Resultado Financiero, netos

(MXP en millones)



Utilidad Neta*

(MXP en millones)



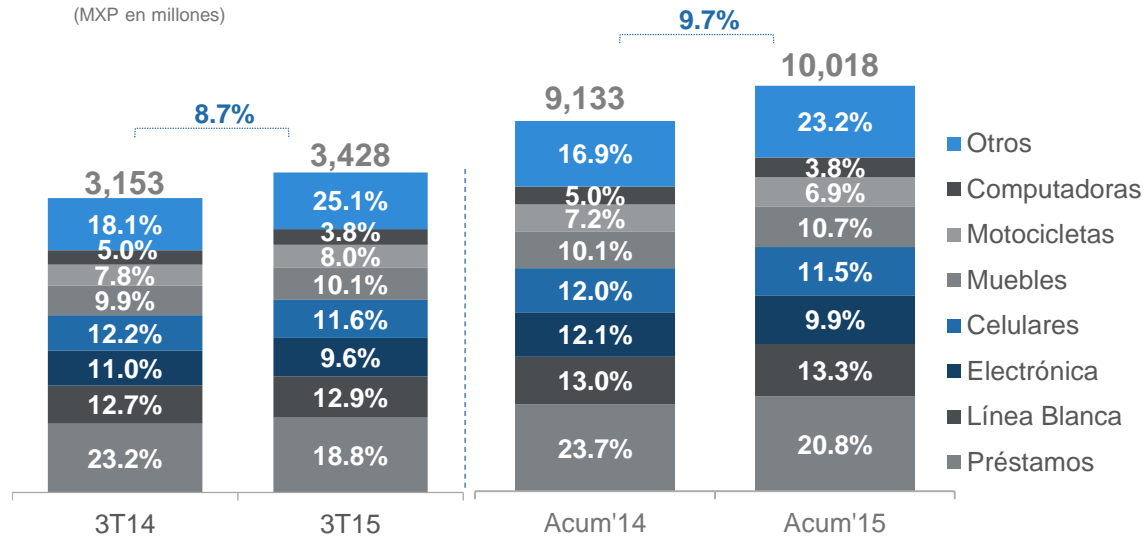
*La Utilidad Neta (UN) del 3T15 fue afectada por una pérdida no-erogable en tipo de cambio de Ps.222 millones. Ajustando por pérdida cambiaria, la UN asciende a Ps.259 millones vs. Ps.151 millones del 3T14.

3. Famsa México

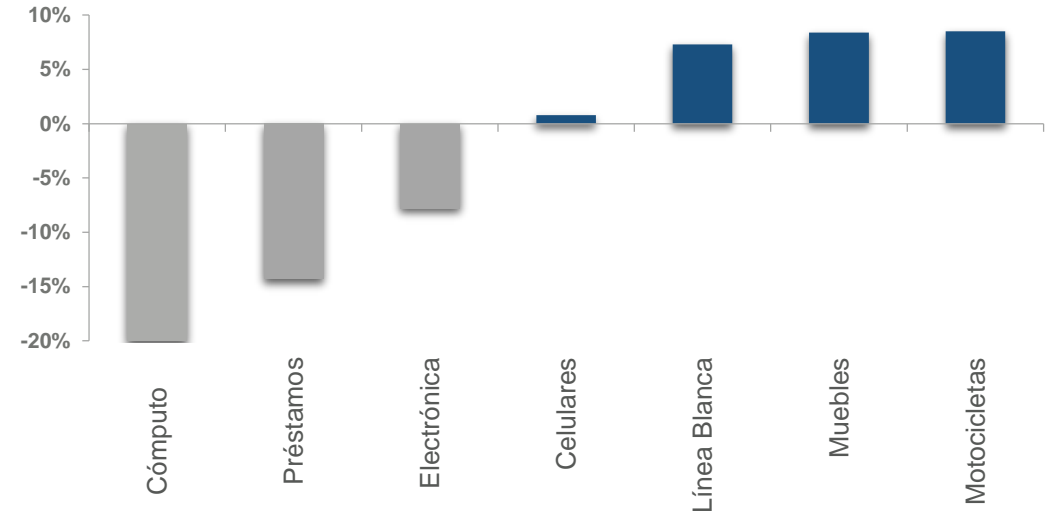
Línea Blanca, Muebles y Motocicletas continuaron con crecimientos destacados durante el 3T15

Ventas X mezcla

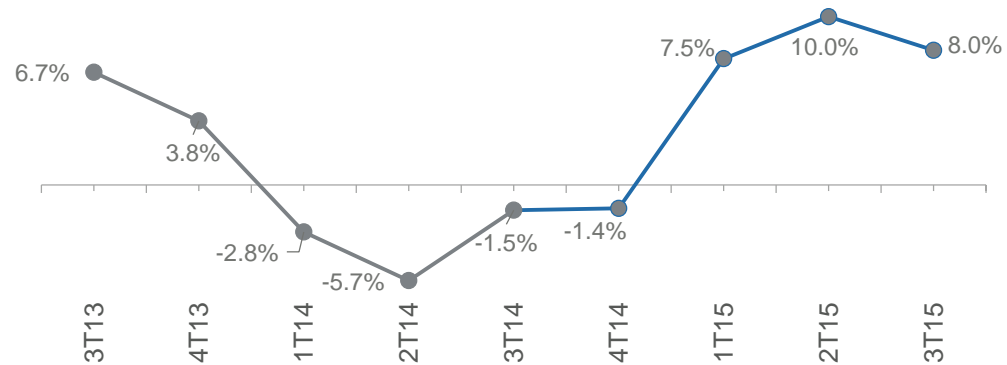
(MXP en millones)



Crecimiento X categoría (3T15)

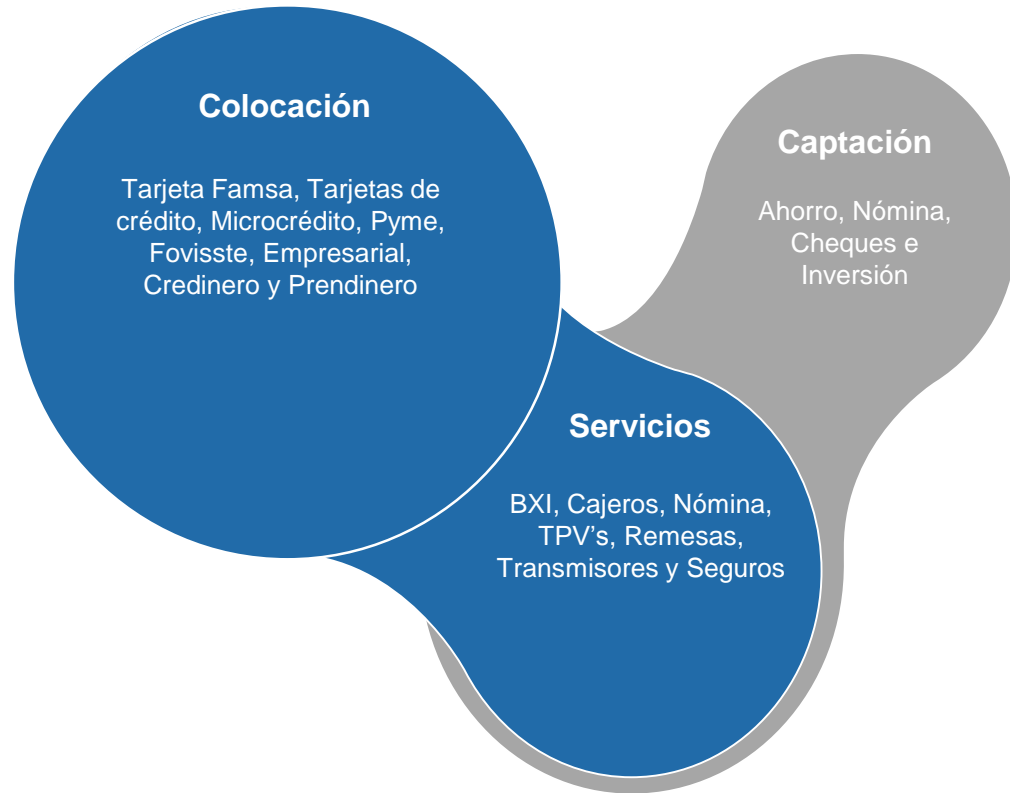


Ventas mismas tiendas



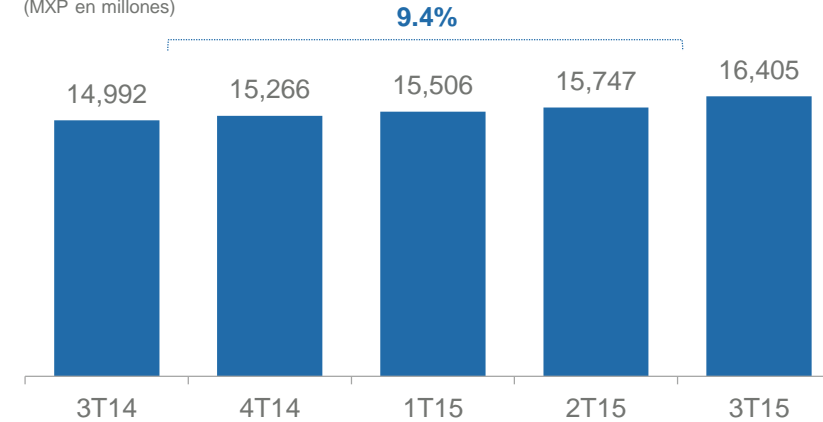
4. Banco Famsa

La Captación Bancaria creció 12.1% año a año, sumando \$16,500 millones al 30 de septiembre 2015



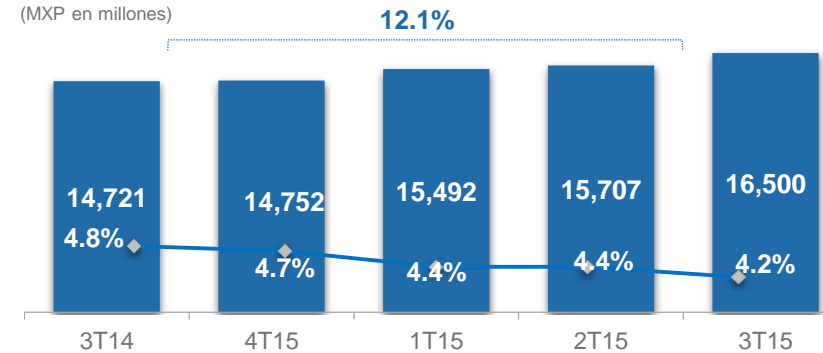
Portafolio de créditos*

(MXP en millones)



Captación

(MXP en millones)

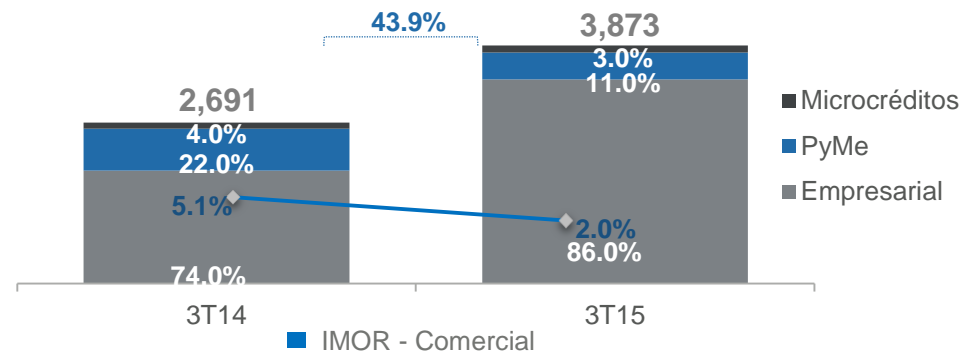


*Cartera Bruta

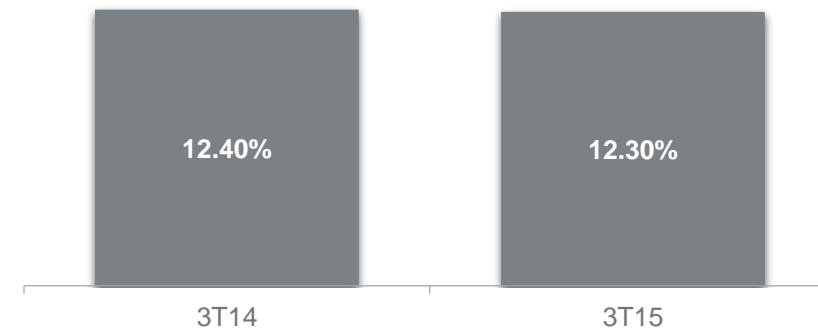
4. Banco Famsa

El IMOR continua su sobresaliente tendencia de recuperación, al cerrar en 10.4% en septiembre 2015

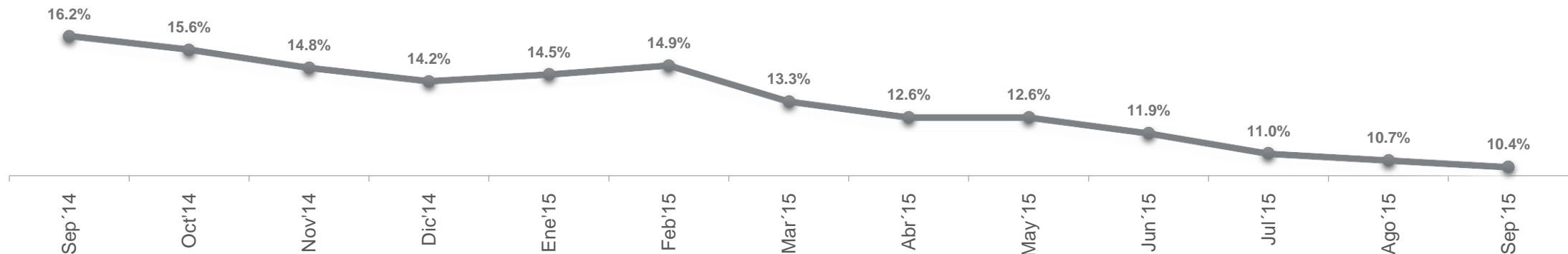
Cartera comercial



Índice de Capitalización (ICAP)



Índice de Morosidad (IMOR)*



*Incluye derechos de cobro
Fuente: CNBV

4. Banco Famsa

Contamos con una estrategia clara y bien definida para apuntalar a Banco Famsa

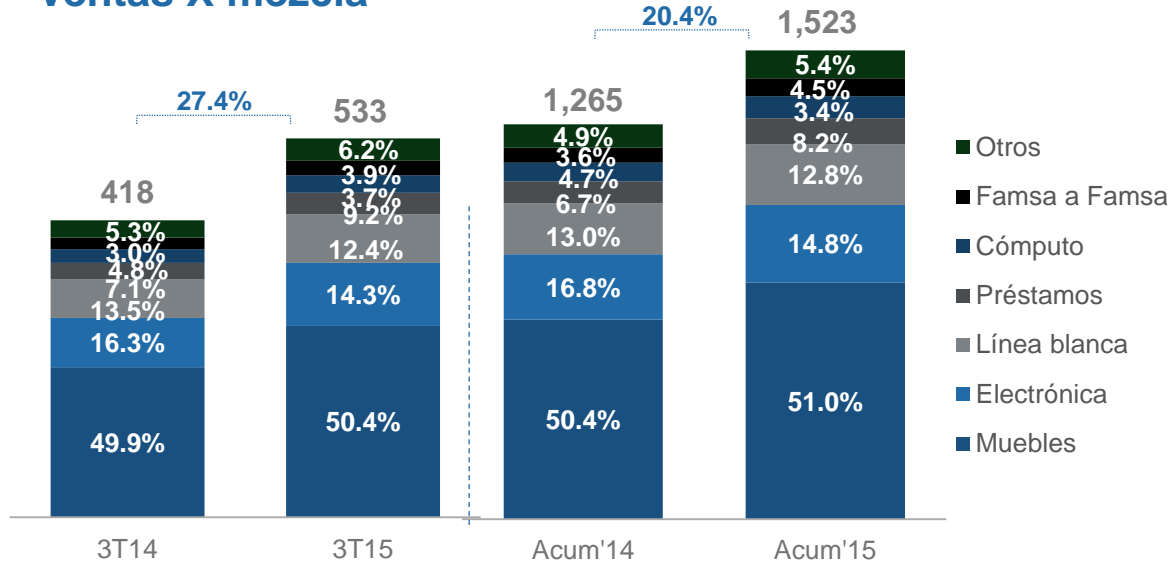


La ejecución puntual de estas estrategias se enfoca en explotar al máximo el potencial de Banco Famsa, apalancándonos para ello en el posicionamiento y arraigo de marca del sólido negocio comercial "tradicional" de Grupo Famsa.

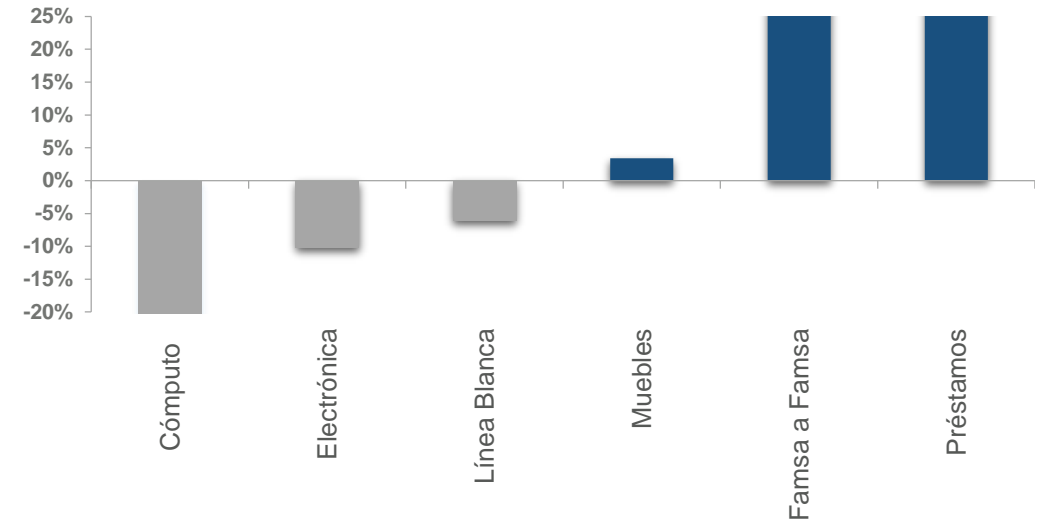
5. Famsa USA

Famsa a Famsa y Préstamos Personales registraron crecimientos sobresalientes

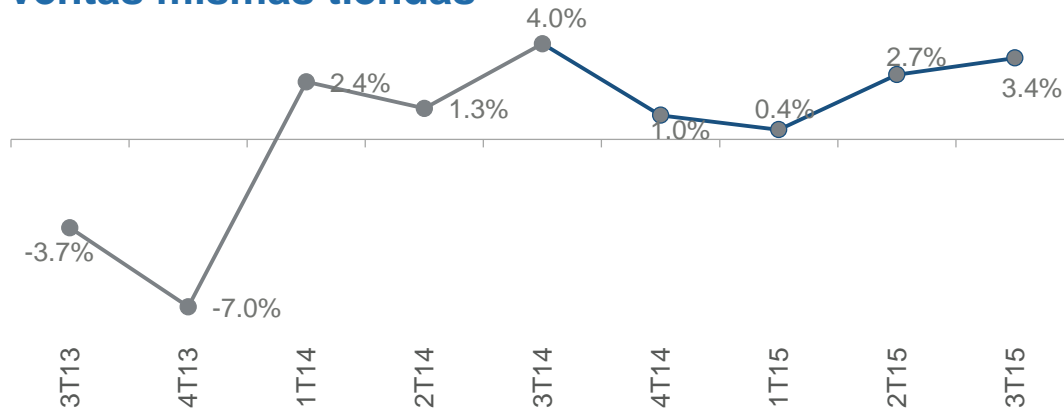
Ventas X mezcla



Crecimiento X categoría (3T15)*



Ventas mismas tiendas*



*Cifras en dólares

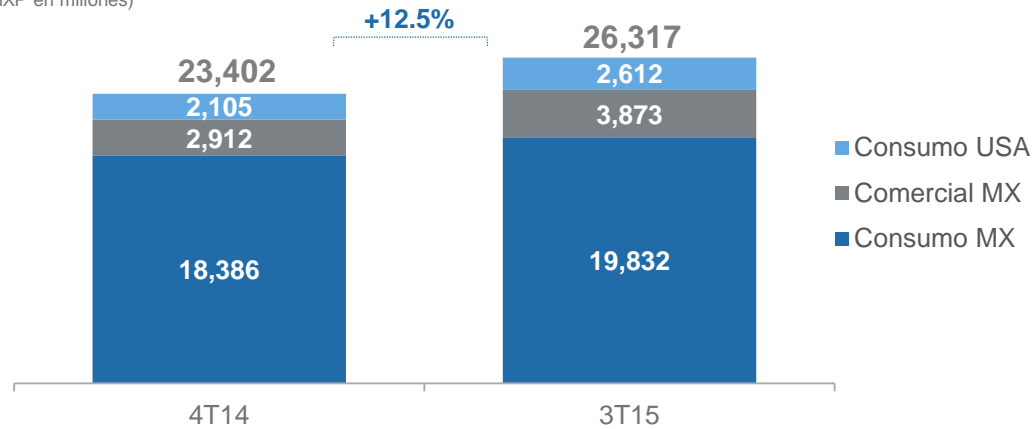


6. Cuentas de Balance

Las cuentas por cobrar mostraron un ritmo de crecimiento a la par del de las Ventas Netas

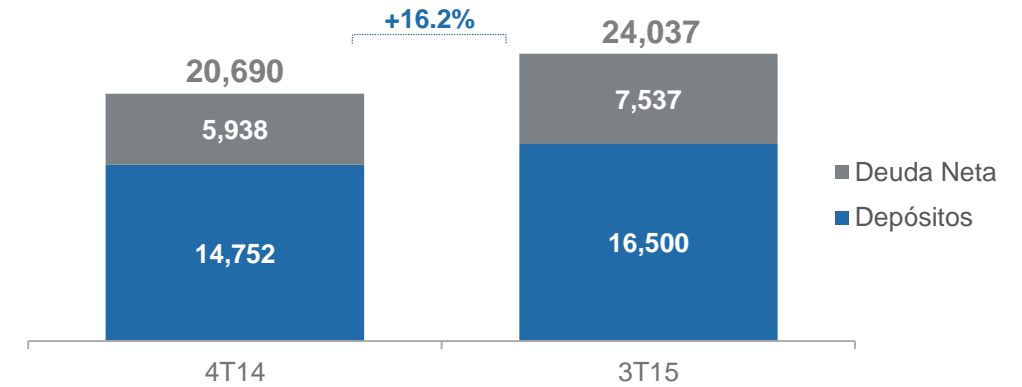
Cuentas X cobrar

(MXP en millones)



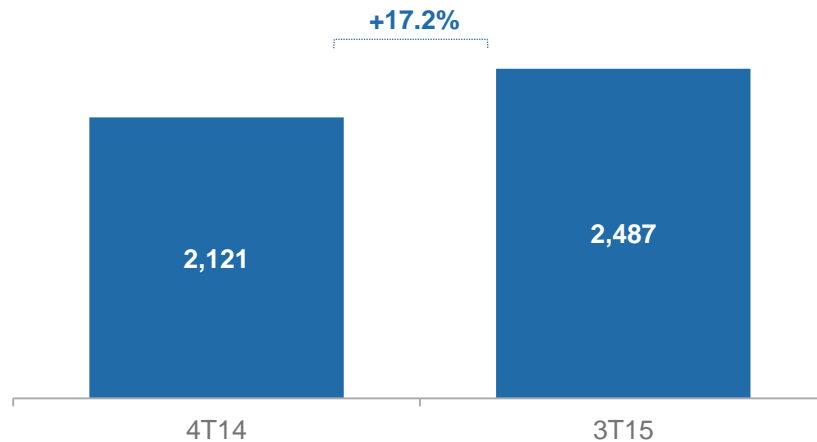
Deuda neta y captación

(MXP en millones)



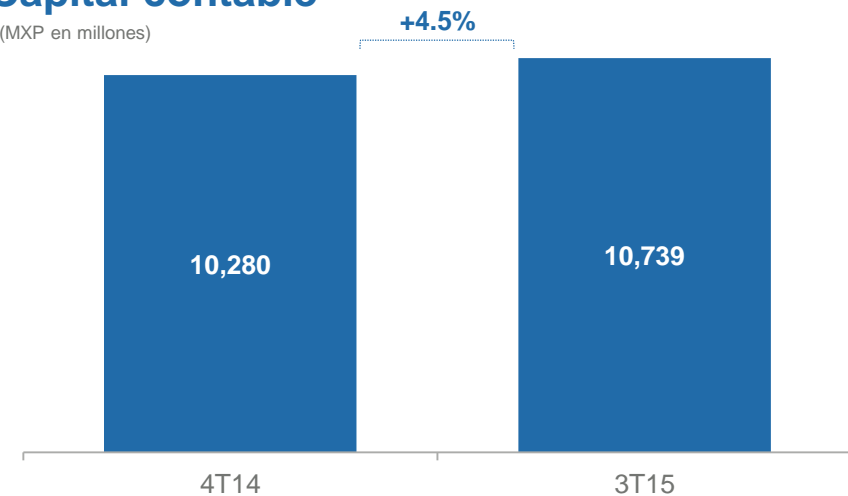
Inventarios

(MXP en millones)



Capital contable

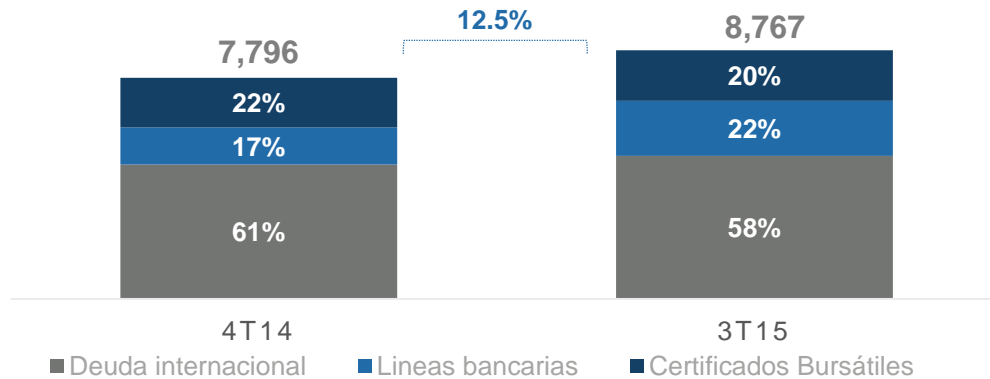
(MXP en millones)



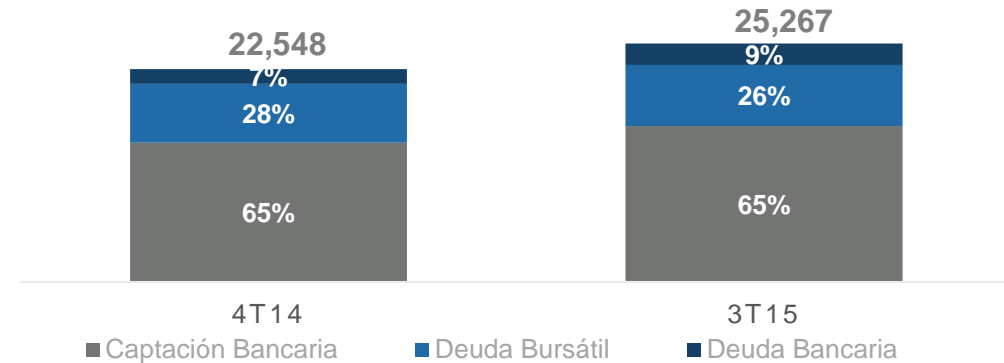
6. Cuentas de Balance: Estructura de deuda

Nuestro endeudamiento, expresado en pesos mexicanos, aumentó en línea con el tipo de cambio

Perfil de deuda

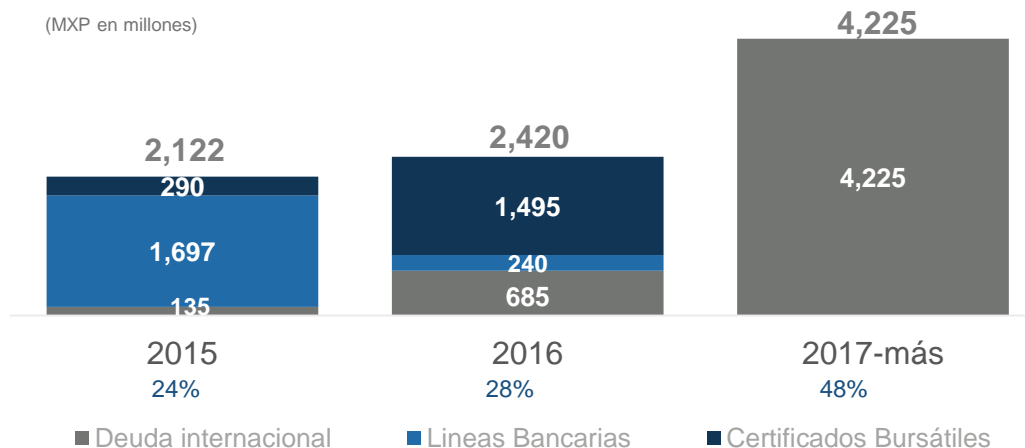


Fuentes de Fondo

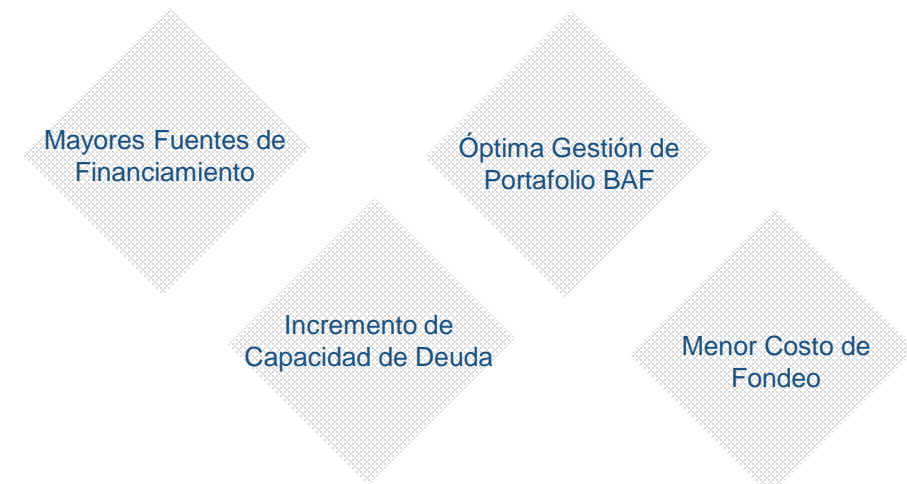


Vencimientos de deuda

(MXP en millones)



Estrategia de Financiamiento



Nota sobre declaraciones prospectivas

El material que a continuación se presenta contiene cierta información general, a la fecha, respecto de Grupo Famsa, S.A.B. de C.V. (en conjunto, "Grupo Famsa" o la "Compañía"). La información se presenta en forma resumida y no pretende ser completa. No existe declaración o garantía alguna, expresa o implícita, respecto a la exactitud, imparcialidad o integridad de esta información.

Esta presentación puede contener ciertas declaraciones a futuro e información relativa a Grupo Famsa que reflejan las opiniones actuales de la Compañía y su gestión con respecto a su desempeño, la gestión del negocio y eventos futuros. Declaraciones a futuro incluyen, de forma enunciativa más no limitativa, cualquier declaración que pueda predecir, pronosticar, indicar o implicar resultados futuros, rendimiento o logros, puede contener palabras como "creer", "anticipar", "esperar", "prevé", o cualquier otra palabra o frase de significado similar. Tales declaraciones están sujetas a una serie de riesgos, incertidumbres y suposiciones.

Advertimos que un número importante de factores podrían causar que los resultados reales difieran de los planes, objetivos, expectativas, estimaciones e intenciones expresadas en esta presentación. En ningún caso, ni la Compañía ni ninguna de sus afiliadas, directores, funcionarios, agentes o empleados serán responsables ante terceros por cualquier inversión o decisión de negocios realizada o por las medidas adoptadas basándose en la información y las declaraciones contenidas en esta presentación.

La información relacionada con el mercado y la posición competitiva de Grupo Famsa, incluyendo las estimaciones de mercado, utilizadas a lo largo de esta presentación se obtuvieron a partir de fuentes públicas fidedignas y la Compañía no asume ninguna obligación alguna en cuanto a la exactitud de dicha información.

Esta presentación y su contenido son propiedad de la Compañía y no puede ser reproducida o difundida en todo o en partes sin el consentimiento previo por escrito de Grupo Famsa. Quién reciba esta presentación, deberá cumplir con las disposiciones legales aplicables y deberá obtener todas y cada una de las autorizaciones que le sean aplicables. Ni la Compañía, ni ninguna de sus afiliadas, directores, funcionarios, agentes o empleados serán responsables ante terceros de dichas disposiciones.

Toda la información relevante de la emisora, en particular aquella relativa a factores de riesgo, se encuentra contenida en el reporte anual de Grupo Famsa correspondiente al ejercicio social 2014 y en los demás reportes divulgados por la Compañía, a lo cual podrán tener acceso a través de las páginas electrónicas en Internet de la Bolsa Mexicana de Valores www.bmv.com.mx y www.grupofamsa.com.

Contacto

Nuestro compromiso es mantenerlo informado, por favor no dude en contactarnos...



Relación con
Inversionistas

Paloma Arellano
ir@famsa.com
+52 (81) 8389 3405