

GRUPO



S.A.B. DE C.V.

# Presentación de Resultados 3T16

# Agenda

# 3T16

1 Acontecimientos recientes.....3

2 Resultados consolidados.....6 y 15

3 Famsa México..... 8

4 Famsa USA..... 10

5 Banco Famsa..... 12

6 Cuentas de Balance.....17





# Acontecimientos recientes

# Acontecimientos recientes

## Grupo Famsa

---

---

- ➔ **Sr. Roberto Gutiérrez García**  
Consejero Independiente y Presidente del Comité de Auditoría
- ➔ **Sr. Jorge Luis Ramos Santos**  
Presidente del Comité de Prácticas Societarias

## Banco Famsa

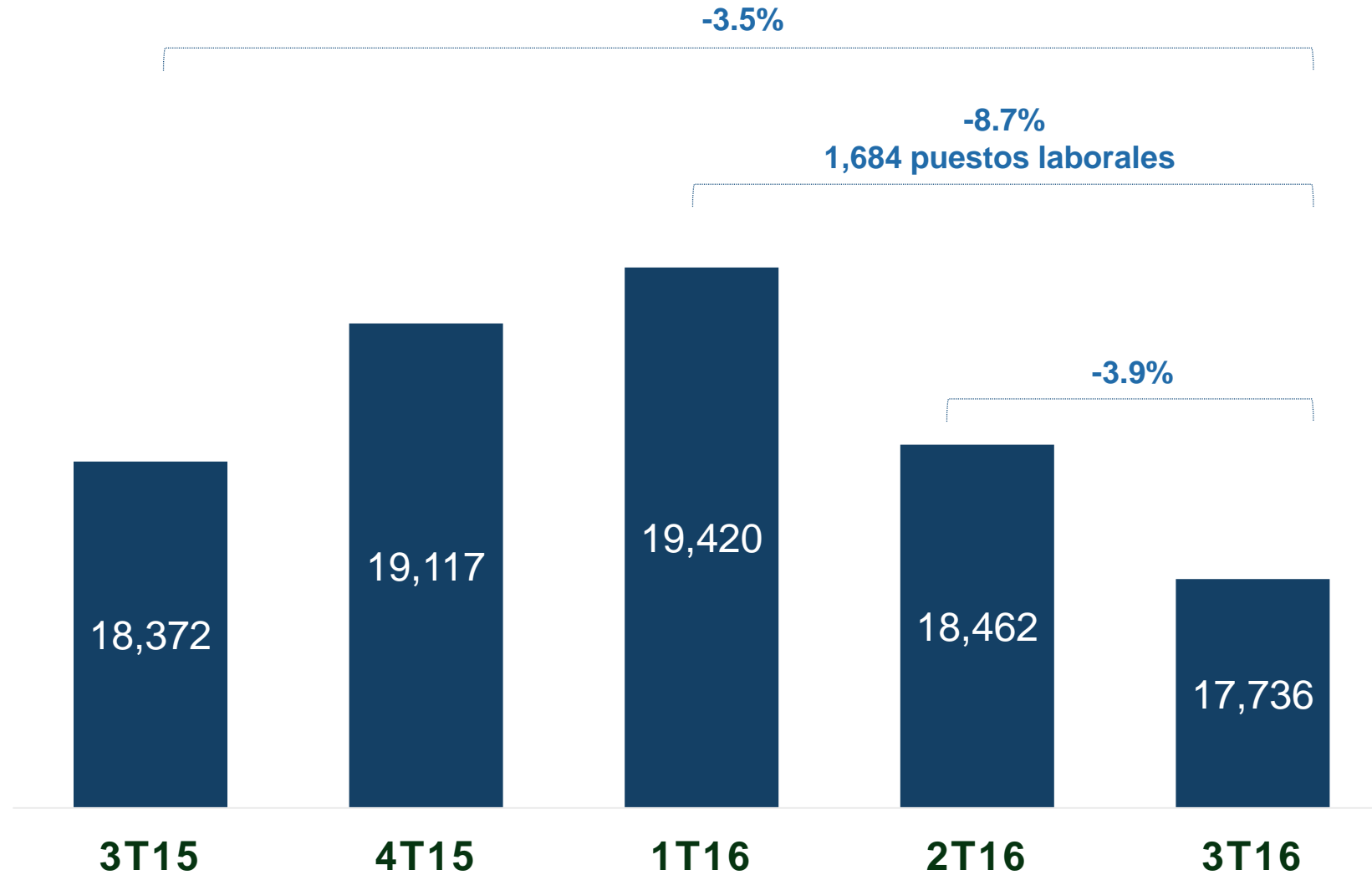
---

---

- ➔ **Sr. José Luis Ochoa Bautista**  
Presidente del Consejo de Administración
  - ➔ **Sr. Roberto Gutiérrez García**  
Consejero Independiente y Presidente del Comité de Auditoría
- 
- 

- ➔ **KPMG – Auditor Externo**

# Empleados



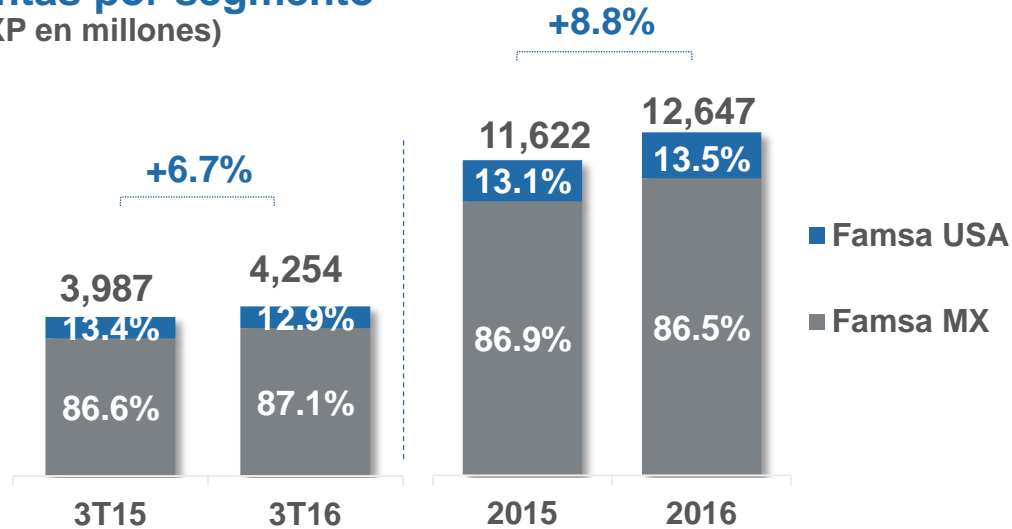


# Resultados Consolidados

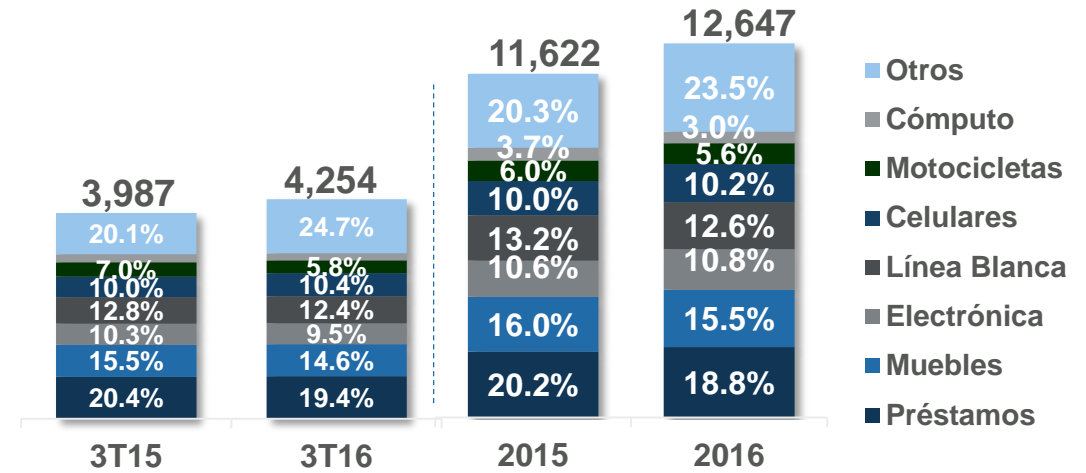
# Resultados Consolidados

Las Ventas Netas registraron un crecimiento anual de 6.7% en el 3T16.

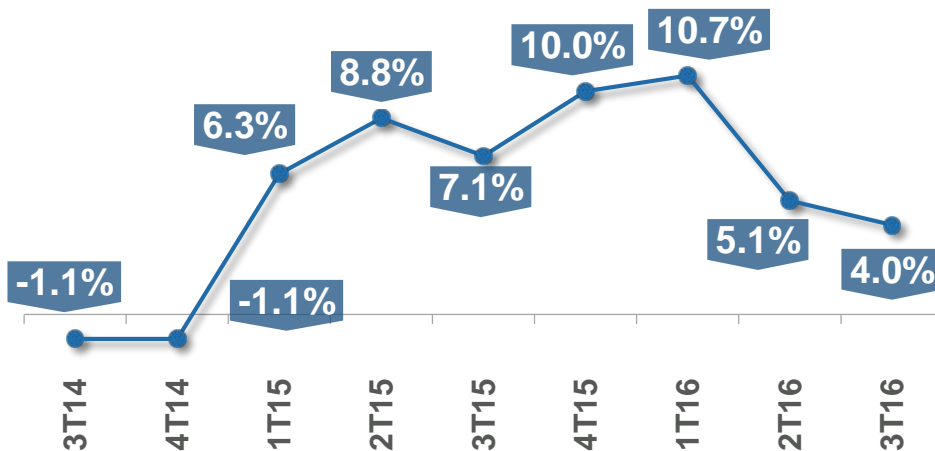
## Ventas por segmento (MXP en millones)



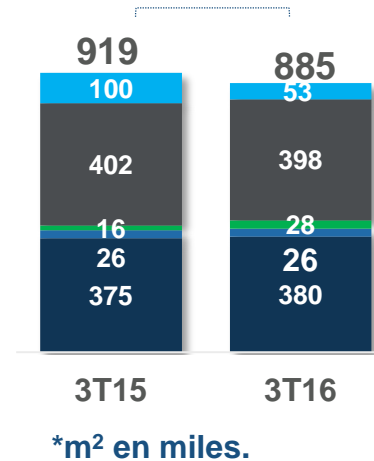
## Ventas por Mezcla (MXP en millones)



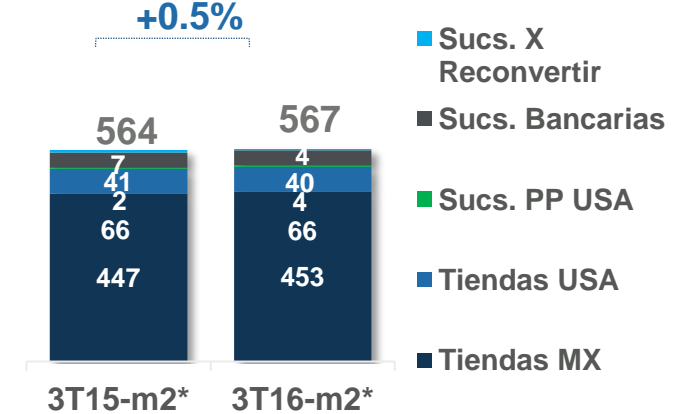
## Ventas mismas tiendas (VMT)



## Unidades-negocio -3.7%



## Piso-Ventas +0.5%





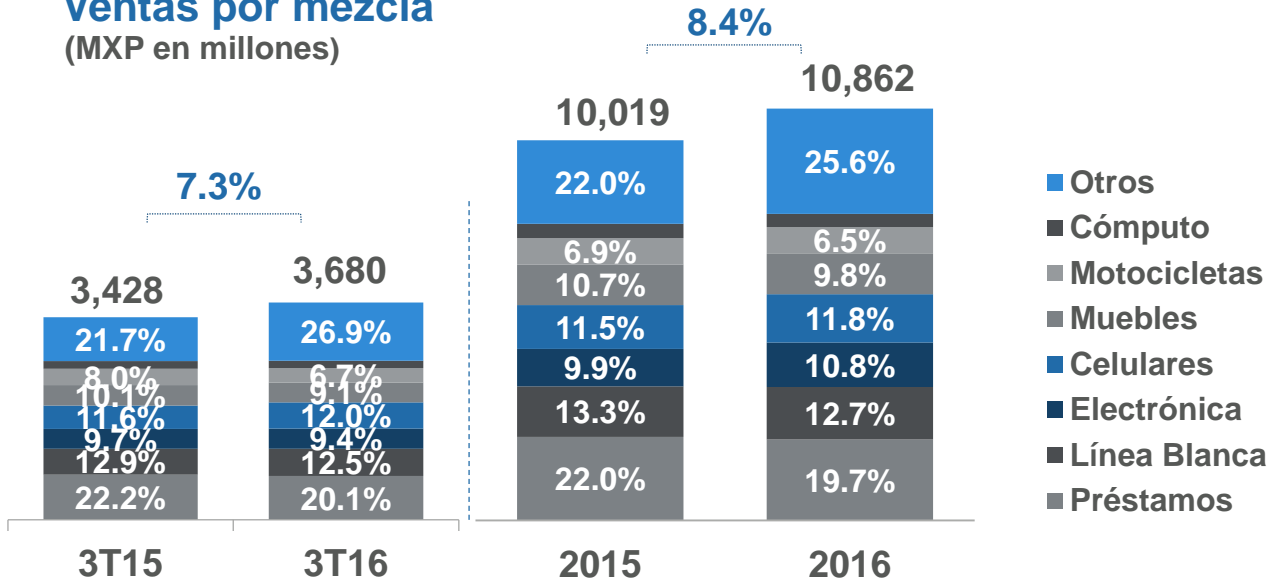
# Famsa México



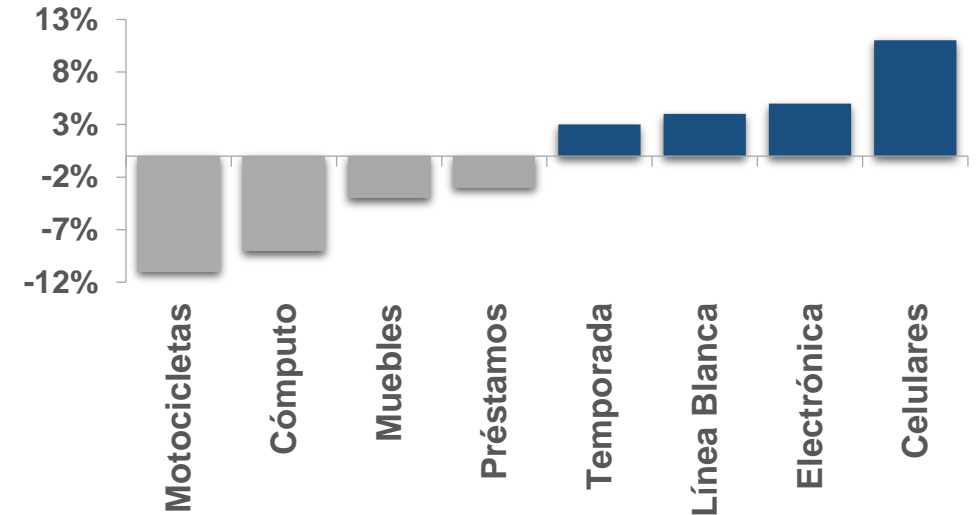
# Famsa México

La contribución de las categorías de Celulares, Electrónica y Línea Blanca destacaron en el 3T16, resaltando la incorporación de productos Apple en nuestra oferta comercial.

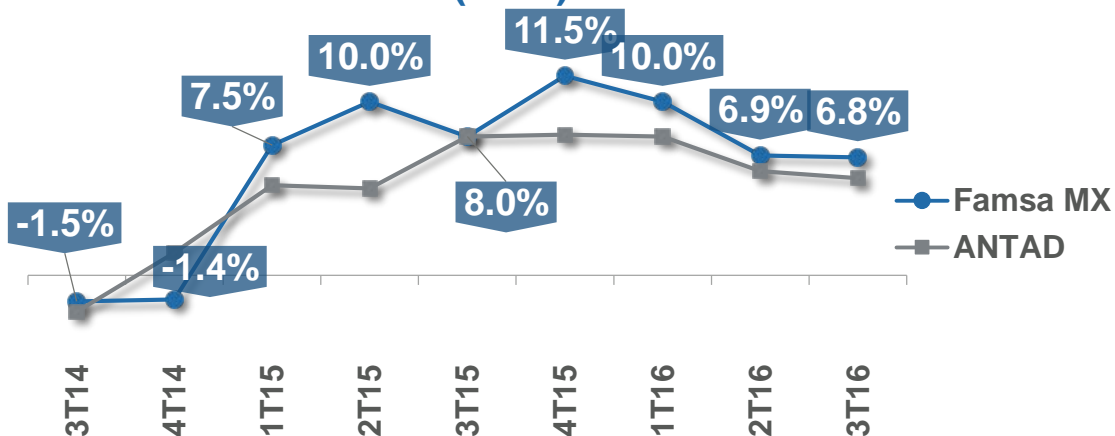
**Ventas por mezcla**  
(MXP en millones)



**Crecimiento por categoría (3T16)**



**Ventas Mismas Tiendas (VMT)**



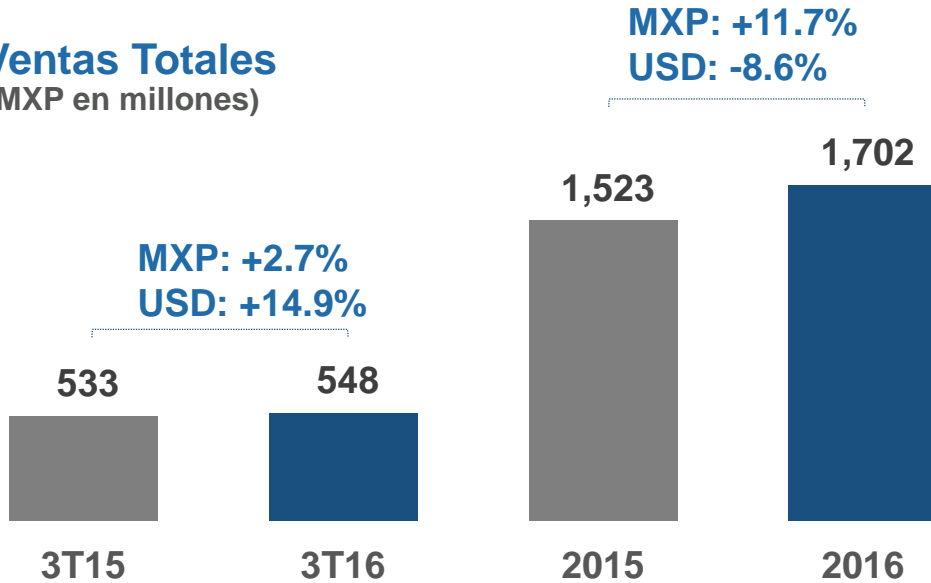


# Famsa USA

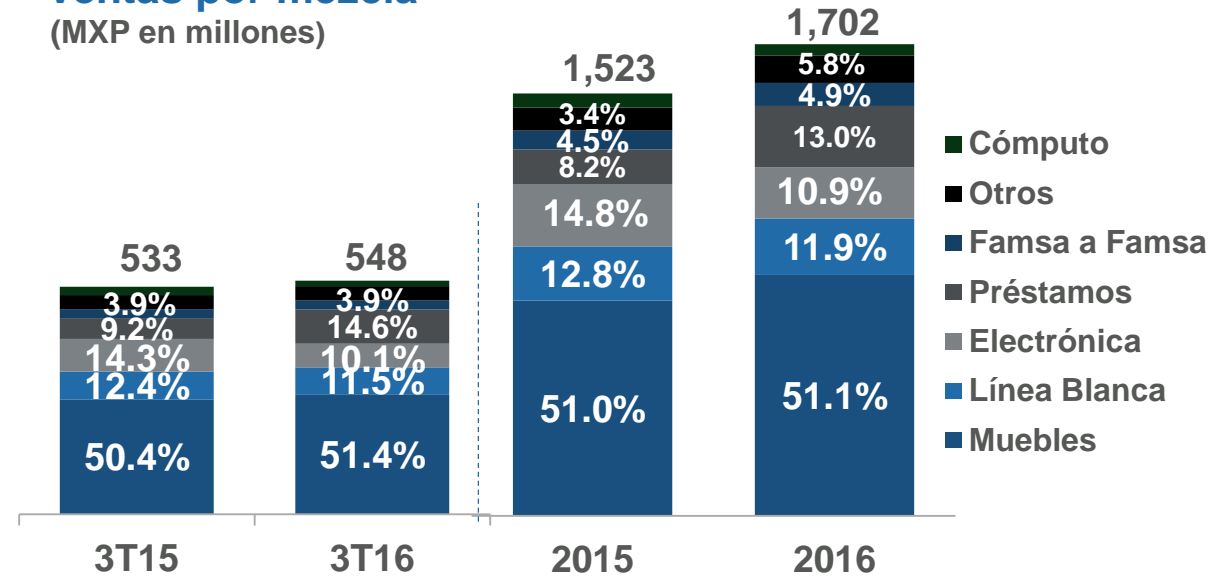
# Famsa USA

Las Ventas Totales en MXP aumentaron 2.7% AsA en el 3T16 a pesar de un débil entorno de consumo.

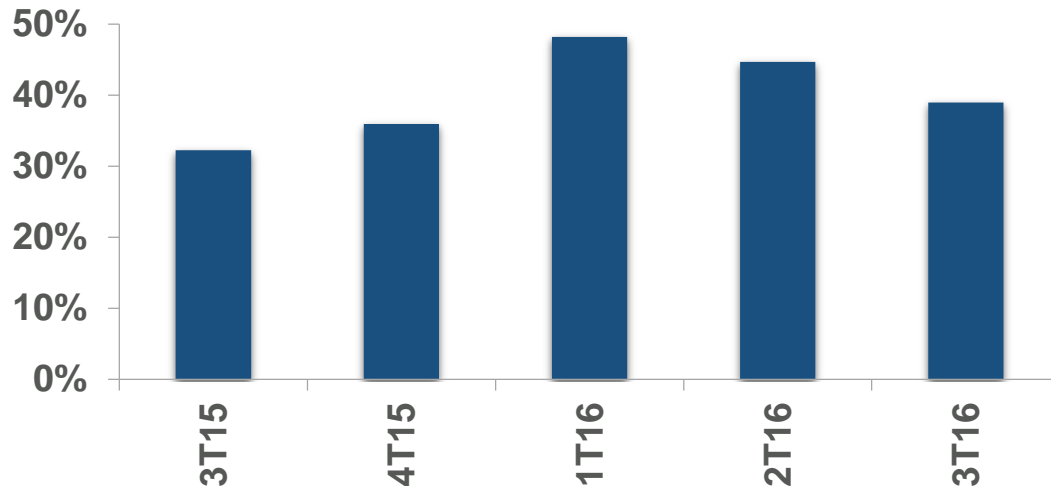
## Ventas Totales (MXP en millones)



## Ventas por mezcla (MXP en millones)



## Crecimiento de Prestamos Personales por trimestre



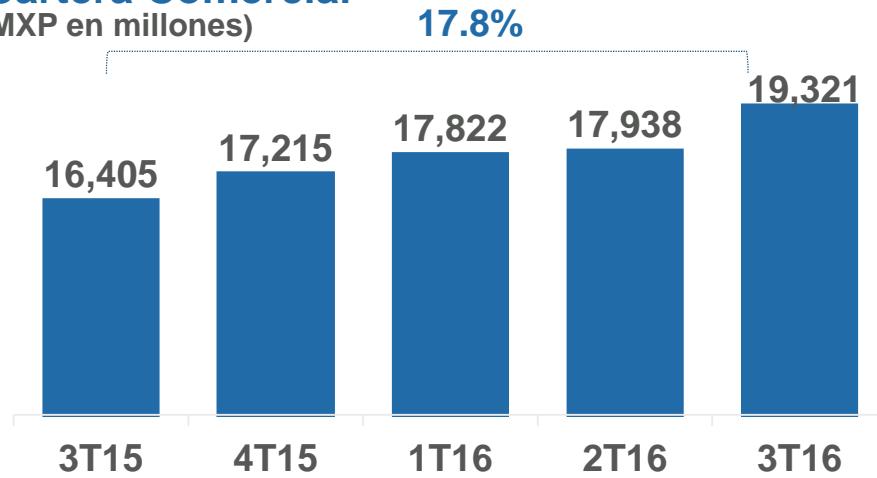


# Banco Famsa

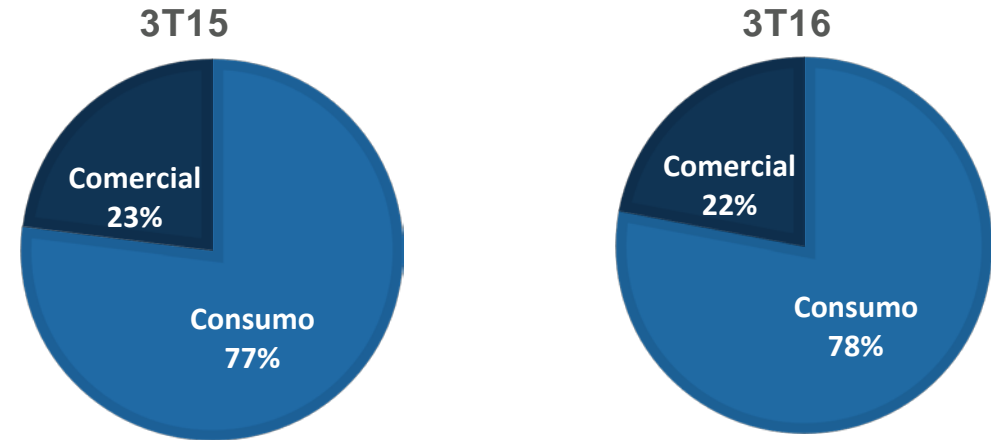
# Banco Famsa

El Índice de Morosidad (IMOR) se ubicó en 8.8%, retrocediendo 30 pbs. vs. el 2T16, dado el fortalecimiento de nuestra base de créditos.

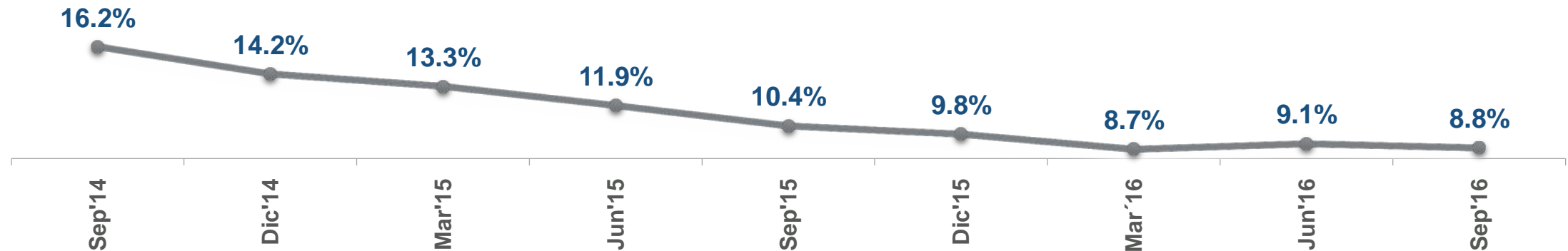
**Cartera Comercial\***  
(MXP en millones)



**Mezcla de Cartera Comercial**



**Índice de Morosidad (IMOR)\*\***



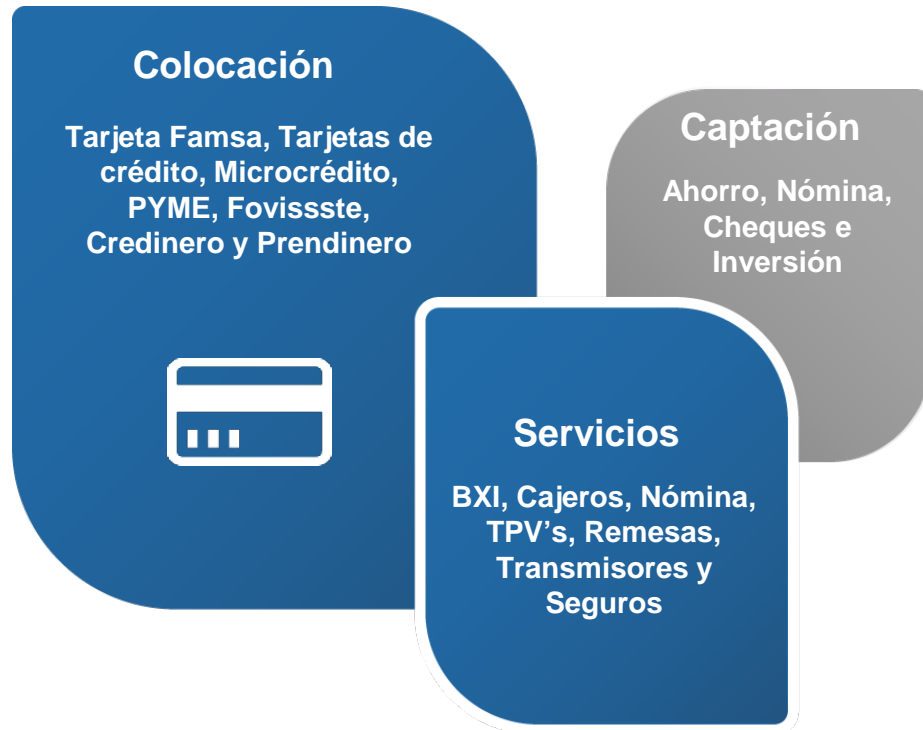
\*Cartera Bruta

\*\*Incluye derechos de cobro

Fuente: Banco Famsa

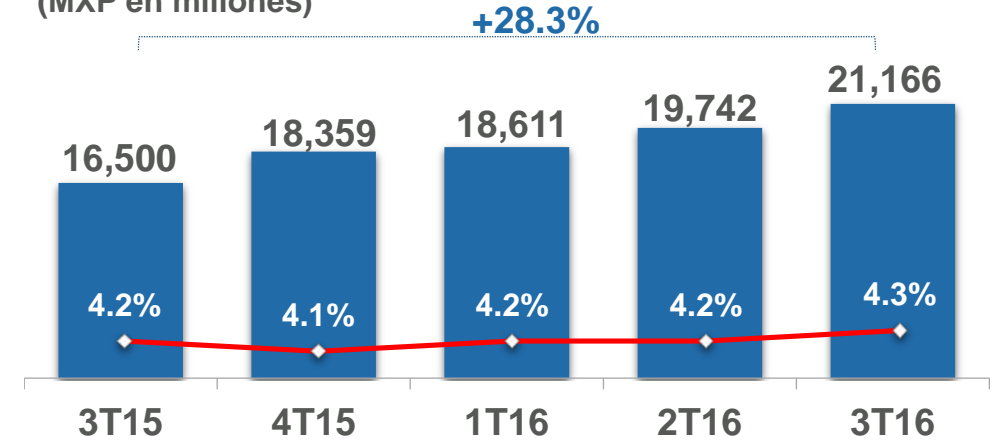
# Banco Famsa

La Captación Bancaria al 30 de septiembre de 2016 fue 28.3% superior al 3T15, con un 90.0% de depósitos a plazo, alcanzando Ps.21,166 millones.

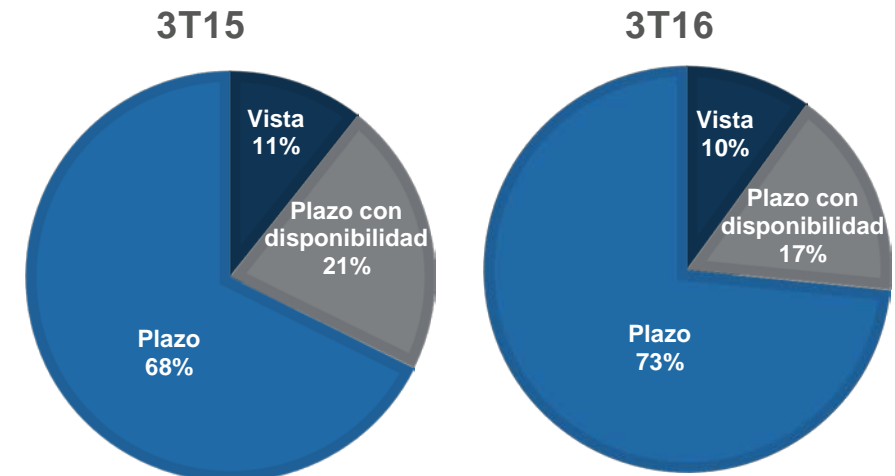


## Captación

(MXP en millones)



## Mezcla de Captación

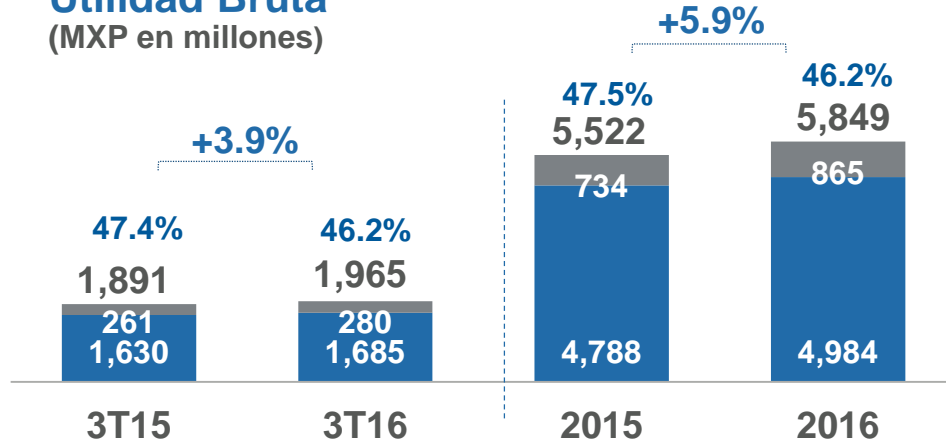




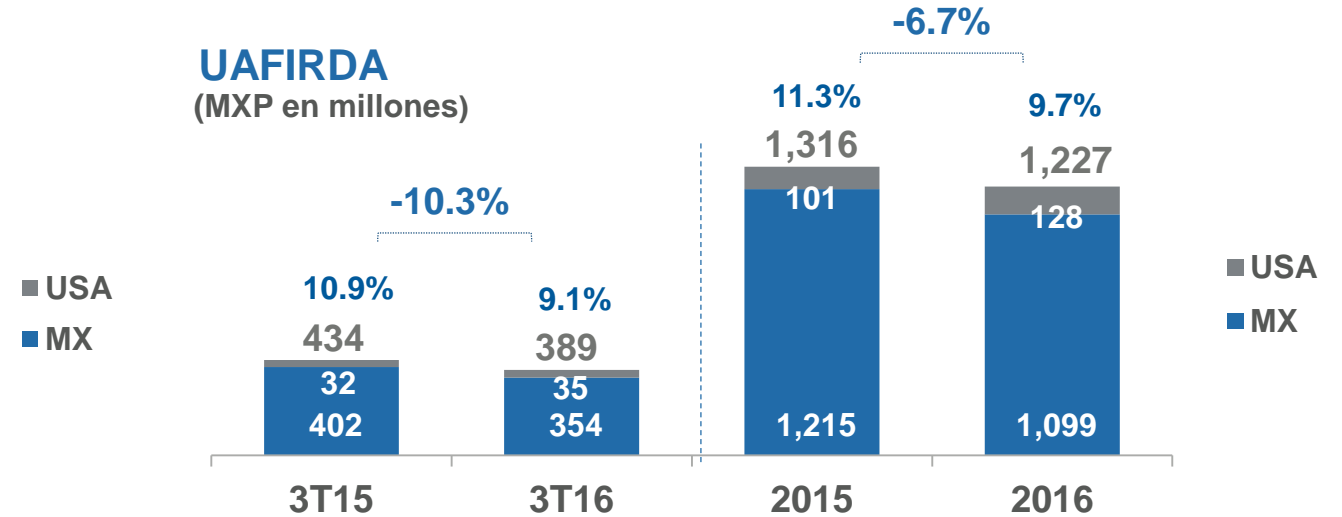
# Resultados Consolidados

# Resultados Consolidados

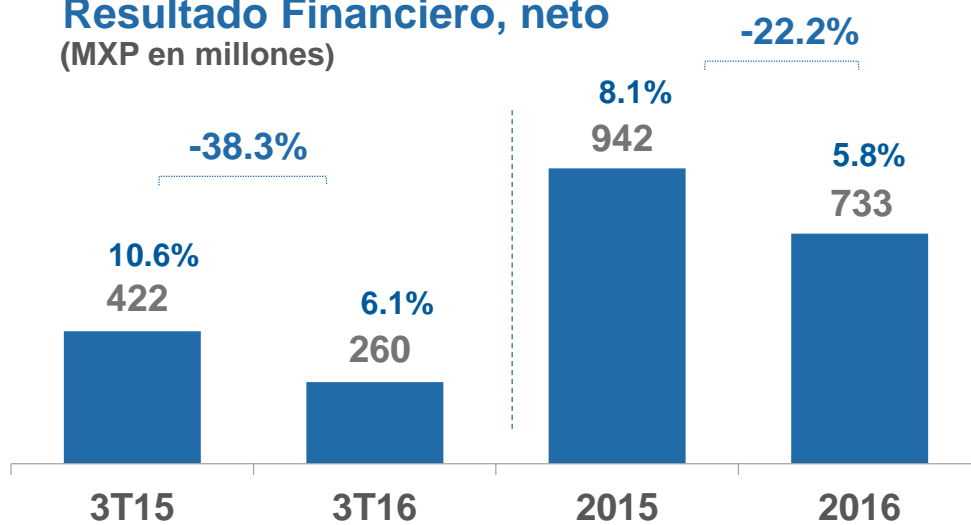
## Utilidad Bruta (MXP en millones)



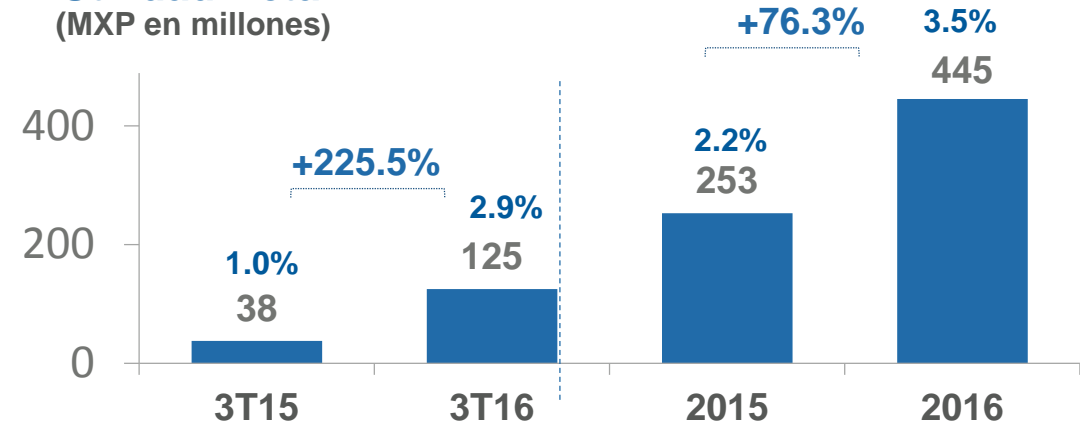
## UAFIRDA (MXP en millones)



## Resultado Financiero, neto (MXP en millones)



## Utilidad Neta (MXP en millones)





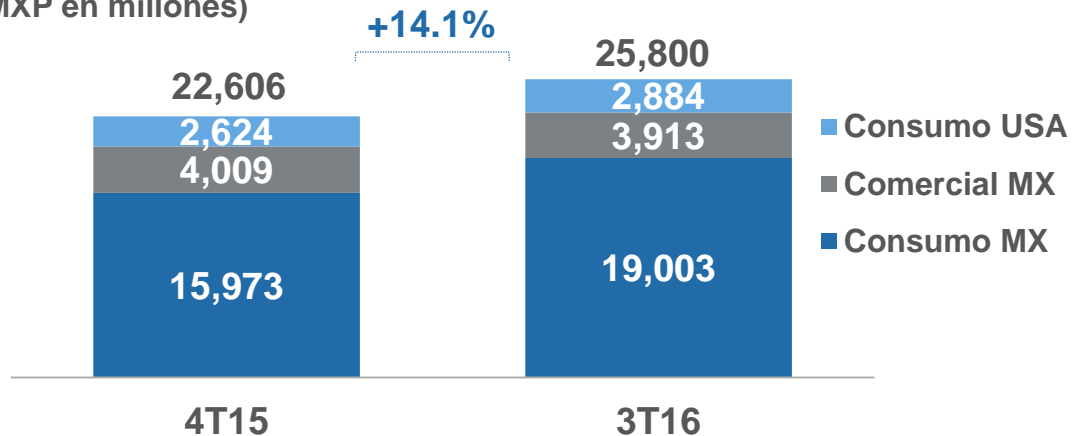


# Cuentas de Balance

# Cuentas de Balance

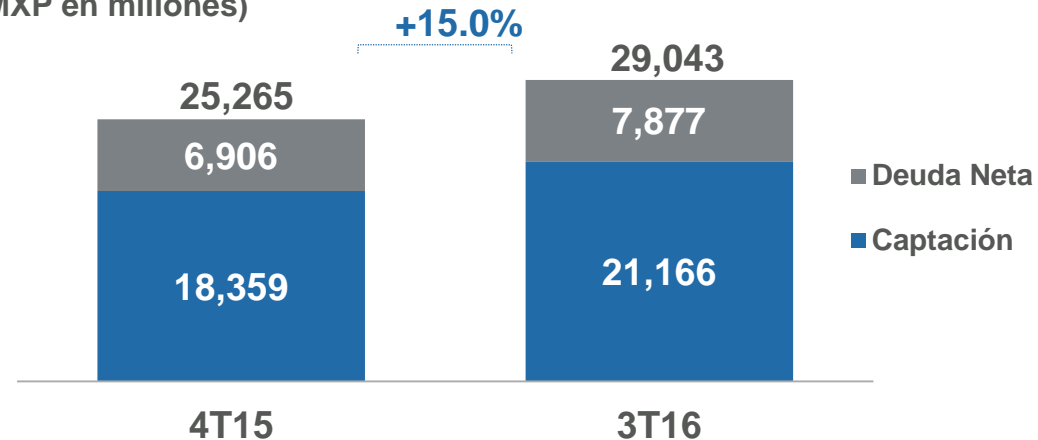
## Cuentas por cobrar

(MXP en millones)



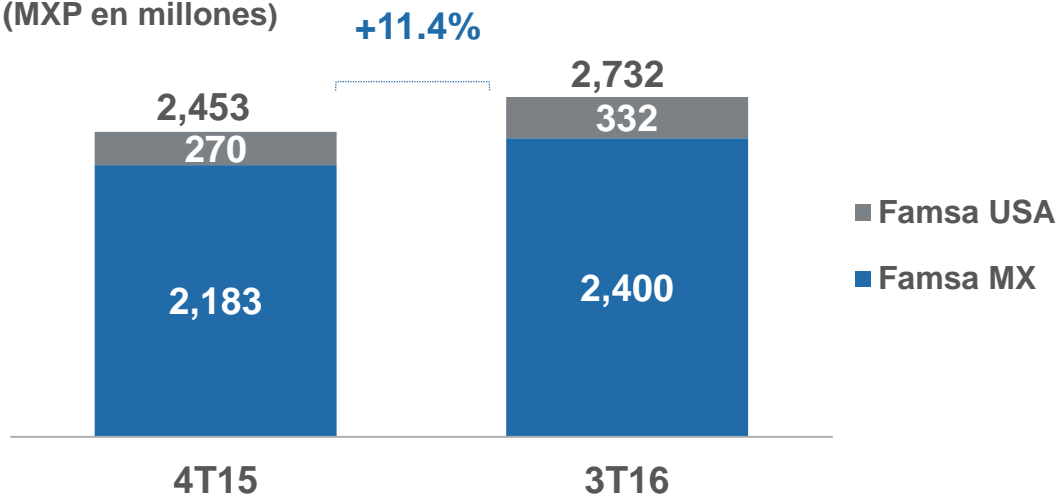
## Deuda neta y captación

(MXP en millones)



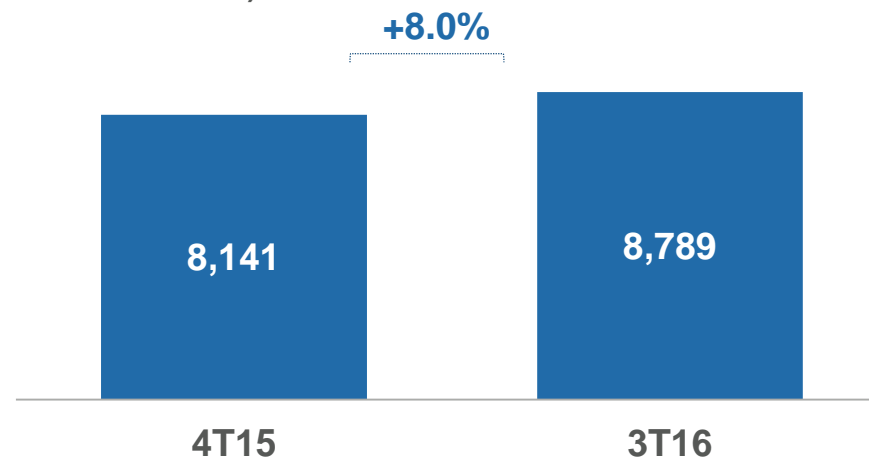
## Inventarios

(MXP en millones)



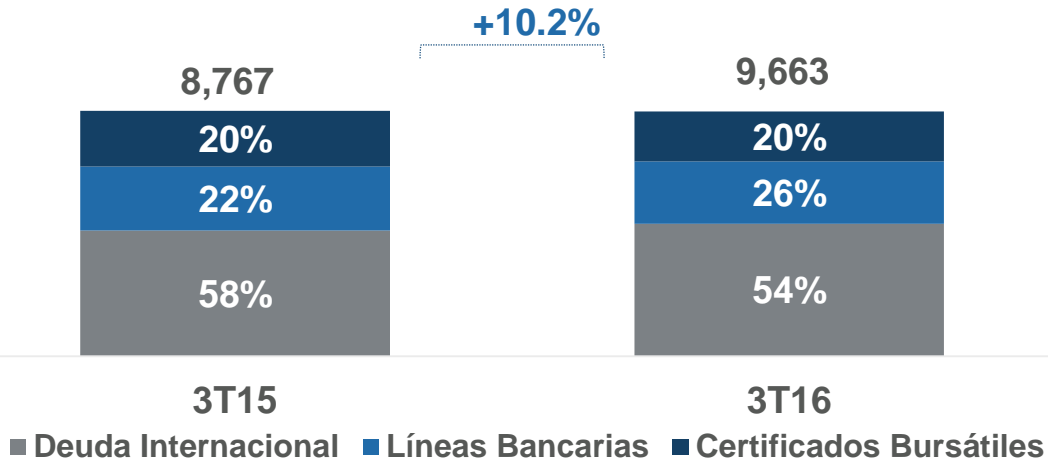
## Capital contable

(MXP en millones)

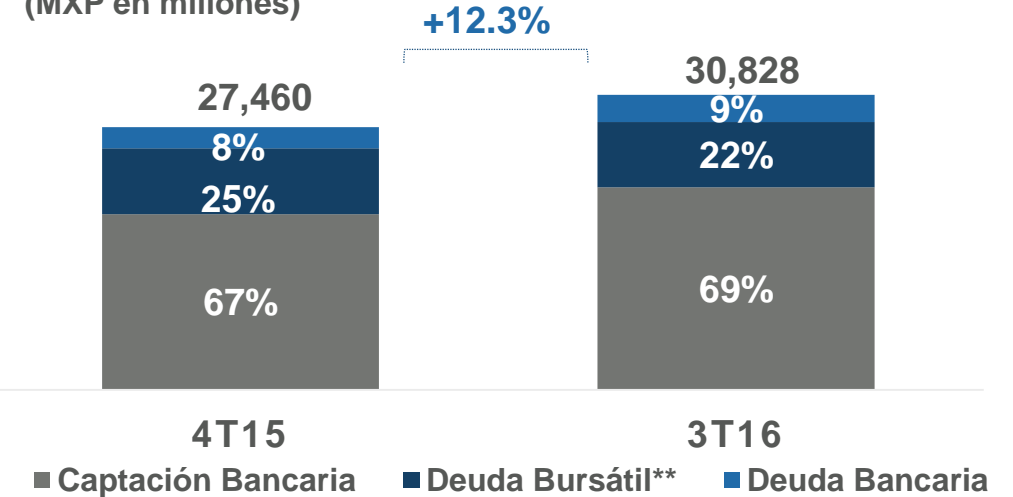


# Cuentas de Balance: Estructura de deuda

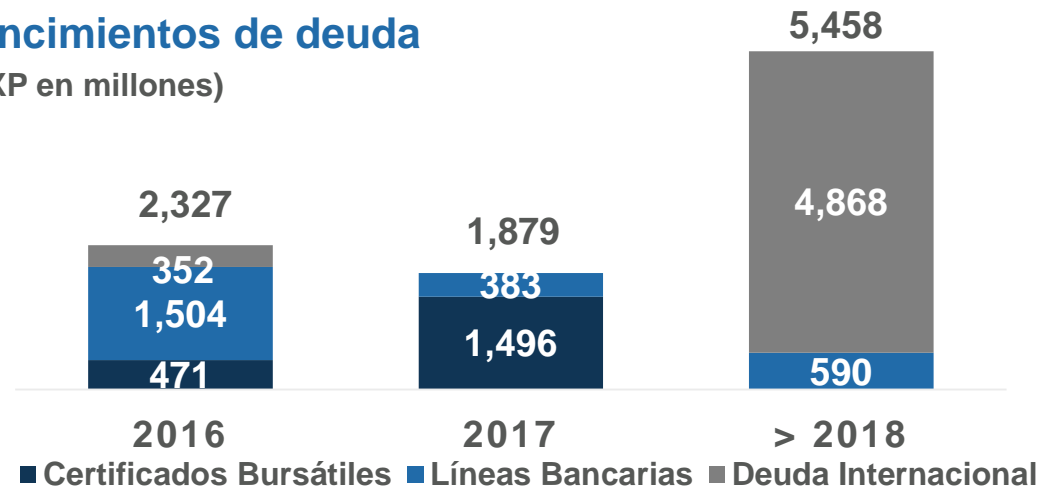
**Perfil de deuda**  
(MXP en millones)



**Fuentes de Fondo**  
(MXP en millones)



**Vencimientos de deuda**  
(MXP en millones)



\*\* Incluye certificados bursátiles locales y bono 144A Reg S.

# Nota sobre declaraciones prospectivas

El material que a continuación se presenta contiene cierta información general, a la fecha, respecto de Grupo Famsa, S.A.B. de C.V. (en conjunto, “Grupo Famsa” o la “Compañía”). La información se presenta en forma resumida y no pretende ser completa. No existe declaración o garantía alguna, expresa o implícita, respecto a la exactitud, imparcialidad o integridad de esta información.

Esta presentación puede contener ciertas declaraciones a futuro e información relativa a Grupo Famsa que reflejan las opiniones actuales de la Compañía y su gestión con respecto a su desempeño, la gestión del negocio y eventos futuros. Declaraciones a futuro incluyen, de forma enunciativa más no limitativa, cualquier declaración que pueda predecir, pronosticar, indicar o implicar resultados futuros, rendimiento o logros, puede contener palabras como "creer", "anticipar", "esperar", "prevé", o cualquier otra palabra o frase de significado similar. Tales declaraciones están sujetas a una serie de riesgos, incertidumbres y suposiciones.

Advertimos que un número importante de factores podrían causar que los resultados reales difieran de los planes, objetivos, expectativas, estimaciones e intenciones expresadas en esta presentación. En ningún caso, ni la Compañía ni ninguna de sus afiliadas, directores, funcionarios, agentes o empleados serán responsables ante terceros por cualquier inversión o decisión de negocios realizada o por las medidas adoptadas basándose en la información y las declaraciones contenidas en esta presentación.

La información relacionada con el mercado y la posición competitiva de Grupo Famsa, incluyendo las estimaciones de mercado, utilizadas a lo largo de esta presentación se obtuvieron a partir de fuentes públicas fidedignas y la Compañía no asume ninguna obligación alguna en cuanto a la exactitud de dicha información.

Esta presentación y su contenido son propiedad de la Compañía y no puede ser reproducida o difundida en todo o en partes sin el consentimiento previo por escrito de Grupo Famsa. Quién reciba esta presentación, deberá cumplir con las disposiciones legales aplicables y deberá obtener todas y cada una de las autorizaciones que le sean aplicables. Ni la Compañía, ni ninguna de sus afiliadas, directores, funcionarios, agentes o empleados serán responsables ante terceros de dichas disposiciones.

Toda la información relevante de la emisora, en particular aquella relativa a factores de riesgo, se encuentra contenida en el reporte anual de Grupo Famsa correspondiente al ejercicio social 2014 y en los demás reportes divulgados por la Compañía, a lo cual podrán tener acceso a través de las páginas electrónicas en Internet de la Bolsa Mexicana de Valores [www.bmv.com.mx](http://www.bmv.com.mx) y [www.grupofamsa.com](http://www.grupofamsa.com).

# Contacto

Nuestro compromiso es mantenerlo informado, por favor no dude en contactarnos...



Relación con  
Inversionistas

Paloma Arellano  
paloma.arellano@famsa.com  
+52 (81) 8389 3405